

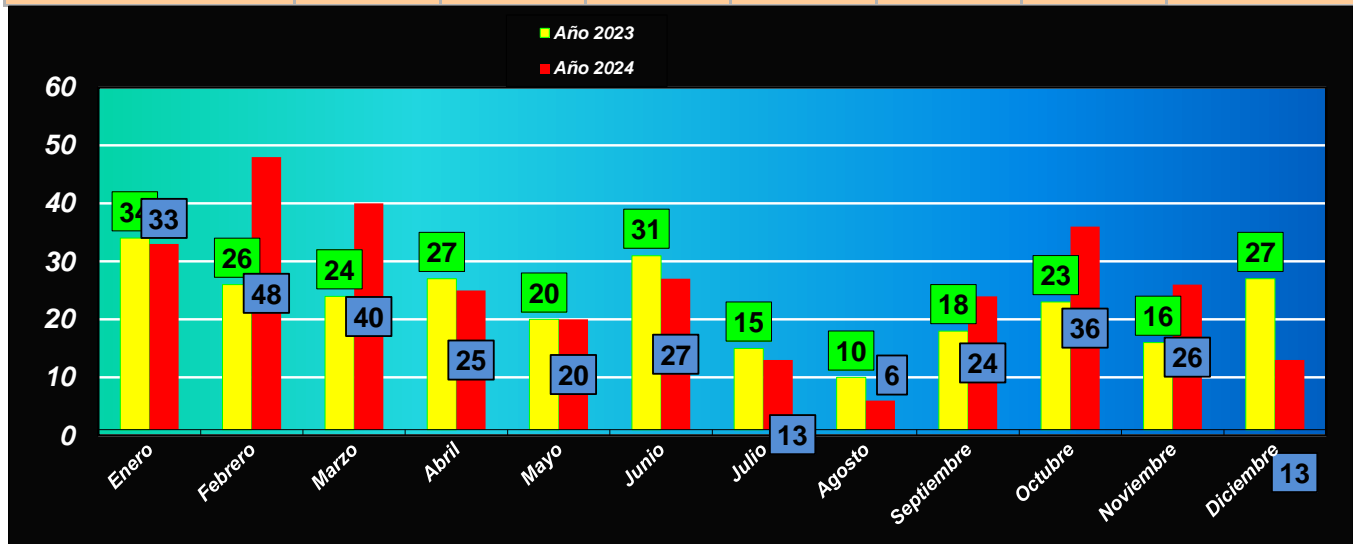
1.-AÑO 2024 MEDIACIONES COLECTIVAS PRESENTADAS EN EL MES. POR PROVINCIAS Y ACUMULADAS. COMPARATIVA (MEDIACIONES ABIERTAS).

A) Mediaciones presentadas en el mes, acumuladas y por provincias

| Meses | Servicios | | Ciudad | | Guadala- | | Total |
|--------------|-----------|-----------|-----------|-----------|------------|-----------|------------|
| | Centrales | Albacete | Real | Cuenca | ajara | Toledo | |
| Enero | 1 | 2 | 14 | 0 | 12 | 4 | 33 |
| Febrero | 0 | 3 | 14 | 6 | 17 | 8 | 48 |
| Marzo | 0 | 4 | 9 | 4 | 15 | 8 | 40 |
| Abril | 1 | 4 | 4 | 5 | 8 | 3 | 25 |
| Mayo | 0 | 4 | 5 | 3 | 4 | 4 | 20 |
| Junio | 0 | 2 | 7 | 1 | 10 | 7 | 27 |
| Julio | 0 | 1 | 3 | 1 | 7 | 1 | 13 |
| Agosto | 0 | 0 | 1 | 1 | 4 | 0 | 6 |
| Septiembre | 0 | 3 | 5 | 3 | 6 | 7 | 24 |
| Octubre | 0 | 3 | 5 | 3 | 9 | 16 | 36 |
| Noviembre | 1 | 7 | 4 | 2 | 7 | 5 | 26 |
| Diciembre | 1 | 0 | 2 | 0 | 6 | 4 | 13 |
| Total | 4 | 33 | 73 | 29 | 105 | 67 | 311 |

B) Mismo criterio que el anterior. Ejercicio 2023

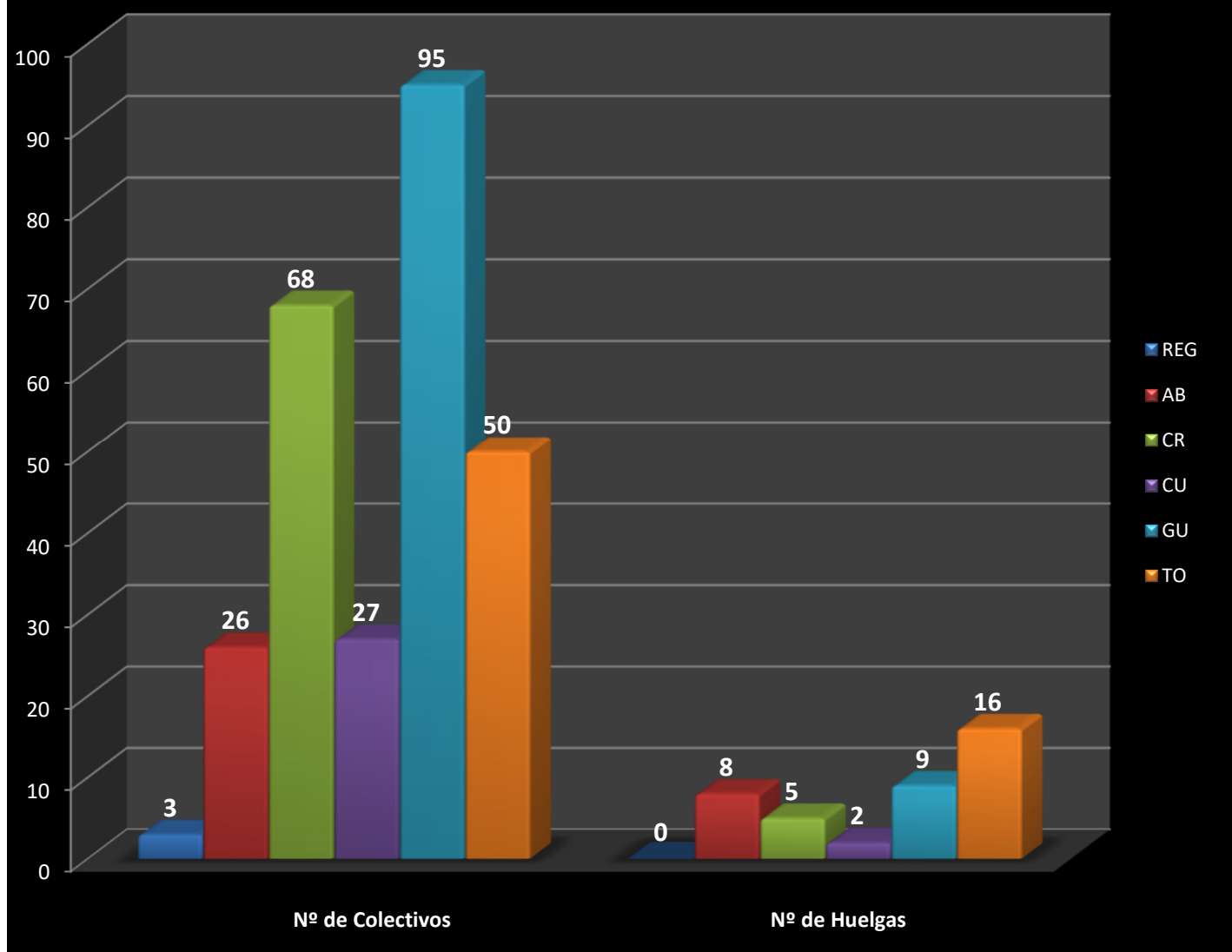
| Meses | Servicios | | Ciudad | | Guadala- | | Total |
|--------------|-----------|-----------|-----------|-----------|------------|-----------|------------|
| | Centrales | Albacete | Real | Cuenca | ajara | Toledo | |
| Enero | 0 | 4 | 8 | 6 | 6 | 10 | 34 |
| Febrero | 2 | 4 | 5 | 3 | 11 | 1 | 26 |
| Marzo | 2 | 4 | 4 | 1 | 7 | 6 | 24 |
| Abril | 0 | 4 | 6 | 0 | 15 | 2 | 27 |
| Mayo | 2 | 1 | 3 | 1 | 6 | 7 | 20 |
| Junio | 0 | 3 | 5 | 2 | 16 | 5 | 31 |
| Julio | 0 | 1 | 5 | 0 | 7 | 2 | 15 |
| Agosto | 0 | 0 | 0 | 3 | 6 | 1 | 10 |
| Septiembre | 0 | 2 | 5 | 2 | 5 | 4 | 18 |
| Octubre | 1 | 7 | 0 | 1 | 11 | 3 | 23 |
| Noviembre | 0 | 2 | 3 | 1 | 4 | 6 | 16 |
| Diciembre | 1 | 3 | 5 | 2 | 10 | 6 | 27 |
| Total | 8 | 35 | 49 | 22 | 104 | 53 | 271 |



2.- MEDIACIONES CERRADAS EN EL MES. POR PROVINCIAS Y ACUMULADAS

Resumen de Conflictos Cerrados por Provincia entre 01/01/24 y 31/12/24

| Provincia | Nº de Colectivos | Nº de Huelgas | Total | Cerrados del año anterior |
|---------------------|------------------|---------------|------------|---------------------------|
| SERVICIOS CENTRALES | 3 | 0 | 3 | 0 |
| ALBACETE | 26 | 8 | 34 | 3 |
| CIUDAD REAL | 68 | 5 | 73 | 2 |
| CUENCA | 27 | 2 | 29 | 2 |
| GUADALAJARA | 95 | 9 | 104 | 3 |
| TOLEDO | 50 | 16 | 66 | 3 |
| Total | 269 | 40 | 309 | 13 |



3.- ESTADO DE LAS MEDIACIONES, ACUMULADO Y POR PROVINCIAS AÑO 2024. A 31/12/24

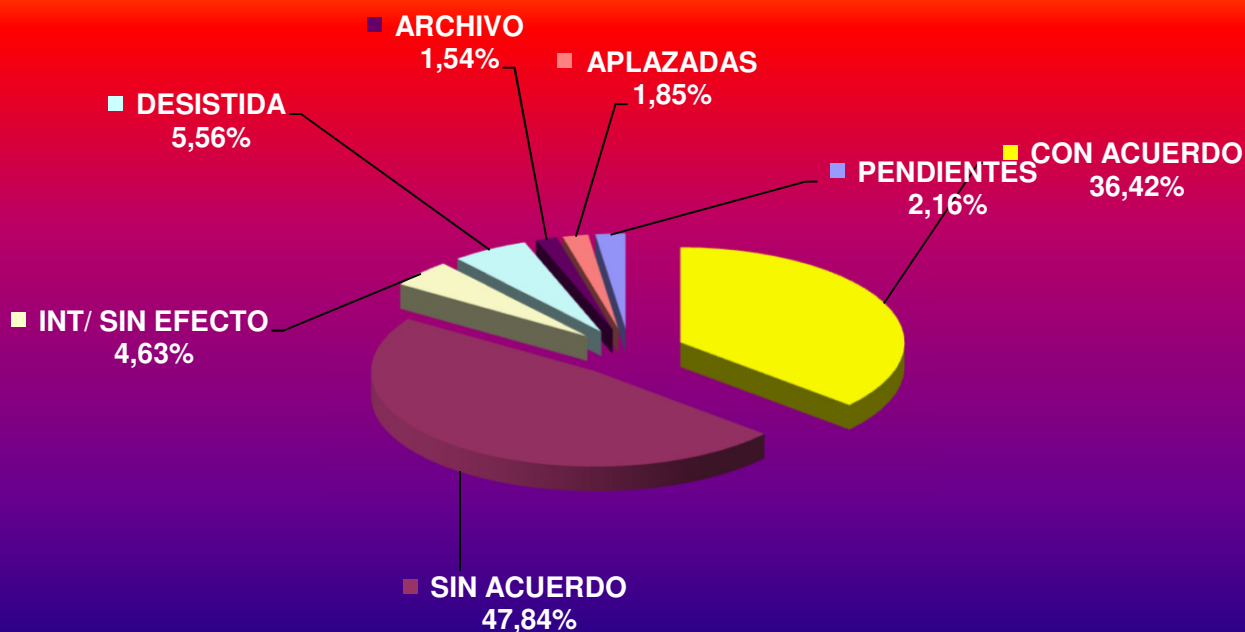
A) Acumulado

| Tipo finalización | Total |
|-------------------|------------|
| CON ACUERDO | 118 |
| SIN ACUERDO | 155 |
| INT/ SIN EFECTO | 15 |
| DESISTIDA | 18 |
| ARCHIVO | 5 |
| APLAZADAS | 6 |
| PENDIENTES | 7 |
| Total | 324 |



B) Por Provincias

| Provincia | Con Acuerdo | Sin Acuerdo | Int/ Sin efecto | Desistidas | Archivo | Aplazadas | Pendientes | Total |
|--------------|-------------|-------------|-----------------|------------|----------|-----------|------------|------------|
| S. CENTRALES | 0 | 3 | 0 | 0 | 0 | 1 | 0 | 4 |
| ALBACETE | 11 | 16 | 5 | 2 | 0 | 1 | 1 | 36 |
| CIUDAD REAL | 27 | 34 | 4 | 6 | 3 | 0 | 1 | 75 |
| CUENCA | 14 | 14 | 0 | 1 | 0 | 2 | 0 | 31 |
| GUADALAJARA | 36 | 55 | 5 | 9 | 0 | 1 | 2 | 108 |
| TOLEDO | 30 | 33 | 1 | 0 | 2 | 1 | 3 | 70 |
| Total | 118 | 155 | 15 | 18 | 5 | 6 | 7 | 324 |



4.-MEDIACIONES CERRADAS A 31/12/24. EMPRESAS Y TRABAJADORES AFECTADOS.

| COLECTIVOS | NÚMERO | EMPRESAS | TRABAJADORES |
|-------------------------------|------------|--------------|---------------|
| EXPEDIENTES PROCESADOS | 309 | 4.306 | 80.094 |

| | | | |
|------------------------------------|------------|--------------|---------------|
| TRAMITACIONES EFECTIVAS | 271 | 4.263 | 77.678 |
| Con Avenencia | 116 | 2.847 | 17.545 |
| Sin Avenencia | 155 | 1.416 | 60.133 |
| TRAMITACIONES NO EFECTIVAS | 38 | 43 | 2.416 |
| Intentado sin efecto | 15 | 20 | 474 |
| Desistidos | 18 | 18 | 1.642 |
| Archivo | 5 | 5 | 300 |
| EXPEDIENTES DESCLASIFICADOS | 0 | | |

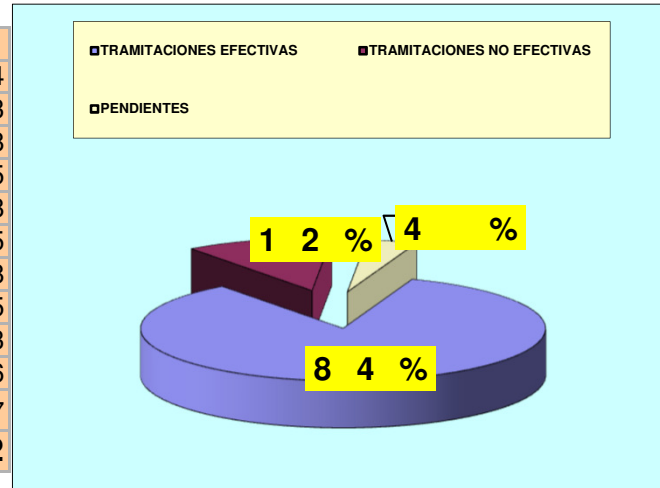
% EFECTIVAS  **87,70**

% ACUERDOS **42,80**

5.- RESULTADO DE LAS MEDIACIONES POR EFECTIVAS Y NO EFECTIVAS

Conflictos Colectivos por Resultado abiertos o cerrados entre 01/01/24 y 31/12/24.

| <u>Resultado</u> | <u>Nº de Conflictos</u> |
|----------------------------|-------------------------|
| EXPEDIENTES PROCESADOS | 324 |
| TRAMITACIONES EFECTIVAS | 273 |
| Con Avenencia | 118 |
| Sin Avenencia | 155 |
| TRAMITACIONES NO EFECTIVAS | 38 |
| Intentado sin efecto | 15 |
| Desistidos | 18 |
| Archivo | 5 |
| PENDIENTES | 13 |
| Aplazados | 6 |
| Vacíos (sin reuniones) | 7 |
| % AVENENCIAS | 43,22 |



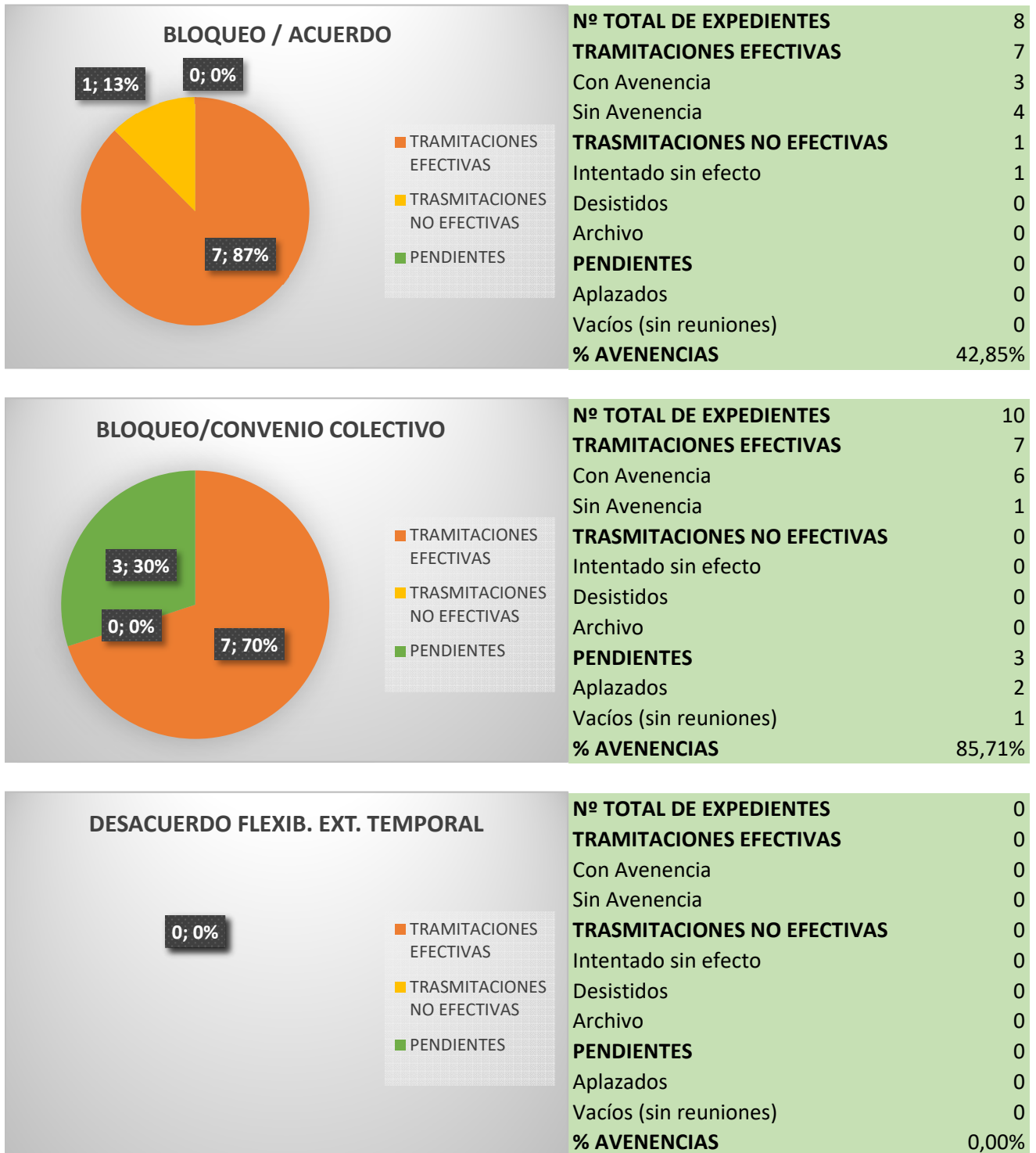
6.- MEDIACIONES CERRADAS POR ORIGEN DEL CONFLICTO

Conflictos Colectivos cerrados entre 01/01/24 y 31/12/24

| Origen | Nº de Conflictos | Nº de Trabajadores afectados | Nº de Empresas afectadas | Nº de Reuniones |
|--------------|------------------|------------------------------|--------------------------|-----------------|
| BLOQ | 7 | 7214 | 353 | 10 |
| BLOQ/AC | 1 | 30 | 1 | 2 |
| BLOQ/CC | 7 | 8.112 | 2.805 | 9 |
| CONTR/COLEC | 2 | 448 | 2 | 2 |
| CONTR/COPA | 1 | 550 | 1 | 1 |
| HUELGA | 37 | 8.126 | 137 | 43 |
| IMPUG/CC | 2 | 218 | 4 | 2 |
| INT/APL | 238 | 53.201 | 988 | 258 |
| MOD/SUS | 14 | 2.195 | 15 | 19 |
| TOTAL | 309 | 80.094 | 4.306 | 346 |
| | | | | |
| | | | | |

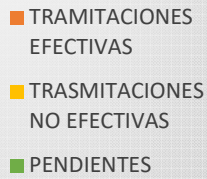
7.- MEDIACIONES CERRADAS O ABIERTAS POR ORIGEN Y RESULTADOS DEL CONFLICTO

Conflictos Colectivos cerrados o abiertos entre 01/01/24 y 31/12/24



DISCREPANCIAS / ART.44

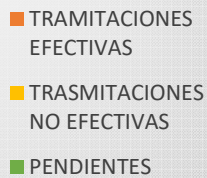
0; 0%



| | |
|-----------------------------------|-------|
| Nº TOTAL DE EXPEDIENTES | 0 |
| TRAMITACIONES EFECTIVAS | 0 |
| Con Avenencia | 0 |
| Sin Avenencia | 0 |
| TRAMITACIONES NO EFECTIVAS | 0 |
| Intentado sin efecto | 0 |
| Desistidos | 0 |
| Archivo | 0 |
| PENDIENTES | 0 |
| Aplazados | 0 |
| Vacíos (sin reuniones) | 0 |
| % AVENENCIAS | 0,00% |

DISCREPANCIAS / ART.82

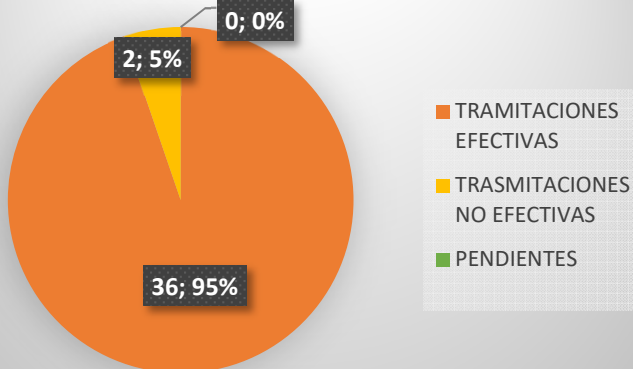
0; 0%



| | |
|-----------------------------------|-------|
| Nº TOTAL DE EXPEDIENTES | 0 |
| TRAMITACIONES EFECTIVAS | 0 |
| Con Avenencia | 0 |
| Sin Avenencia | 0 |
| TRAMITACIONES NO EFECTIVAS | 0 |
| Intentado sin efecto | 0 |
| Desistidos | 0 |
| Archivo | 0 |
| PENDIENTES | 0 |
| Aplazados | 0 |
| Vacíos (sin reuniones) | 0 |
| % AVENENCIAS | 0,00% |

HUELGA

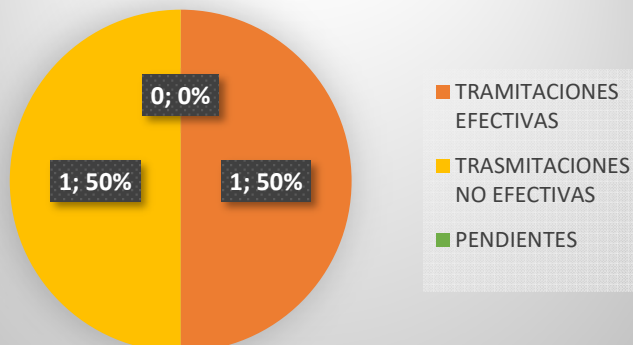
0; 0%



| | |
|-----------------------------------|--------|
| Nº TOTAL DE EXPEDIENTES | 38 |
| TRAMITACIONES EFECTIVAS | 36 |
| Con Avenencia | 17 |
| Sin Avenencia | 19 |
| TRAMITACIONES NO EFECTIVAS | 2 |
| Intentado sin efecto | 0 |
| Desistidos | 2 |
| Archivo | 0 |
| PENDIENTES | 0 |
| Aplazados | 0 |
| Vacíos (sin reuniones) | 0 |
| % AVENENCIAS | 47,22% |

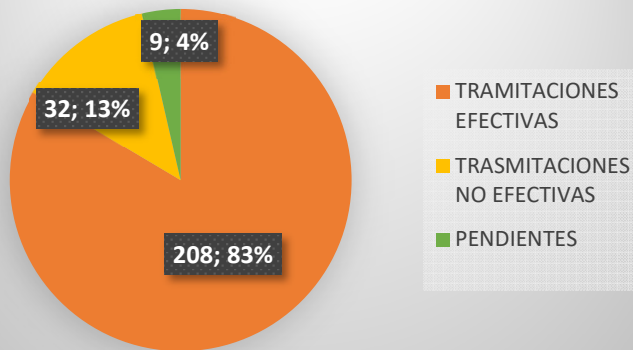
IMPUGNACIÓN C. COLECTIVO

0; 0%



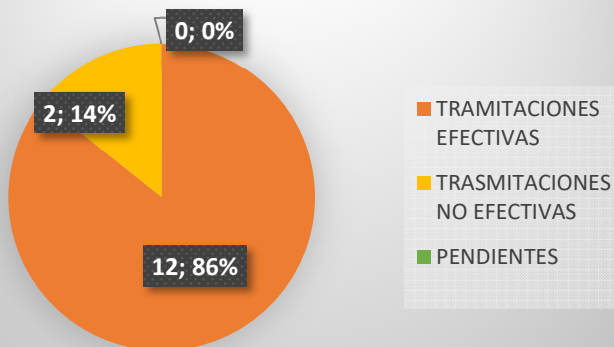
| | |
|-----------------------------------|-------|
| Nº TOTAL DE EXPEDIENTES | 2 |
| TRAMITACIONES EFECTIVAS | 1 |
| Con Avenencia | 0 |
| Sin Avenencia | 1 |
| TRAMITACIONES NO EFECTIVAS | 1 |
| Intentado sin efecto | 1 |
| Desistidos | 0 |
| Archivo | 0 |
| PENDIENTES | 0 |
| Aplazados | 0 |
| Vacíos (sin reuniones) | 0 |
| % AVENENCIAS | 0,00% |

INTERPRETACIÓN / APLICACIÓN



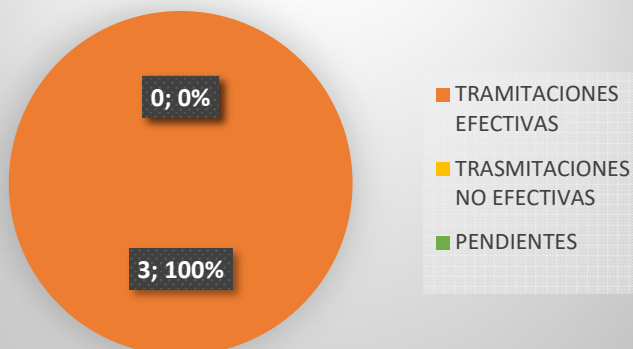
| | |
|-----------------------------------|--------|
| Nº TOTAL DE EXPEDIENTES | 249 |
| TRAMITACIONES EFECTIVAS | 208 |
| Con Avenencia | 86 |
| Sin Avenencia | 122 |
| TRAMITACIONES NO EFECTIVAS | 32 |
| Intentado sin efecto | 12 |
| Desistidos | 15 |
| Archivo | 5 |
| PENDIENTES | 9 |
| Aplazados | 4 |
| Vacíos (sin reuniones) | 5 |
| % AVENENCIAS | 41,35% |

MOD. SUSTANCIAL CONDICIONES DE TRABAJO



| | |
|-----------------------------------|--------|
| Nº TOTAL DE EXPEDIENTES | 14 |
| TRAMITACIONES EFECTIVAS | 12 |
| Con Avenencia | 7 |
| Sin Avenencia | 5 |
| TRAMITACIONES NO EFECTIVAS | 2 |
| Intentado sin efecto | 1 |
| Desistidos | 1 |
| Archivo | 0 |
| PENDIENTES | 0 |
| Aplazados | 0 |
| Vacíos (sin reuniones) | 0 |
| % AVENENCIAS | 58,33% |

CONTROVERSIAS COLECTIVAS



| | |
|-----------------------------------|--------|
| Nº TOTAL DE EXPEDIENTES | 3 |
| TRAMITACIONES EFECTIVAS | 3 |
| Con Avenencia | 2 |
| Sin Avenencia | 1 |
| TRAMITACIONES NO EFECTIVAS | 0 |
| Intentado sin efecto | 0 |
| Desistidos | 0 |
| Archivo | 0 |
| PENDIENTES | 0 |
| Aplazados | 0 |
| Vacíos (sin reuniones) | 0 |
| % AVENENCIAS | 66,66% |

8.- MEDIACIONES CERRADAS POR ÁMBITO DEL CONFLICTO.

Conflictos Colectivos cerrados entre 01/01/24 y 31/12/24

| Ambito | Nº de Conflictos | Nº de Trabajadores afectados | Nº de Empresas afectadas | Nº de Reuniones |
|---------------|-------------------------|-------------------------------------|---------------------------------|------------------------|
| EMP | 290 | 43.918 | 306 | 328 |
| SEC | 19 | 36.176 | 4.000 | 18 |
| Total | 309 | 80.094 | 4.306 | 346 |

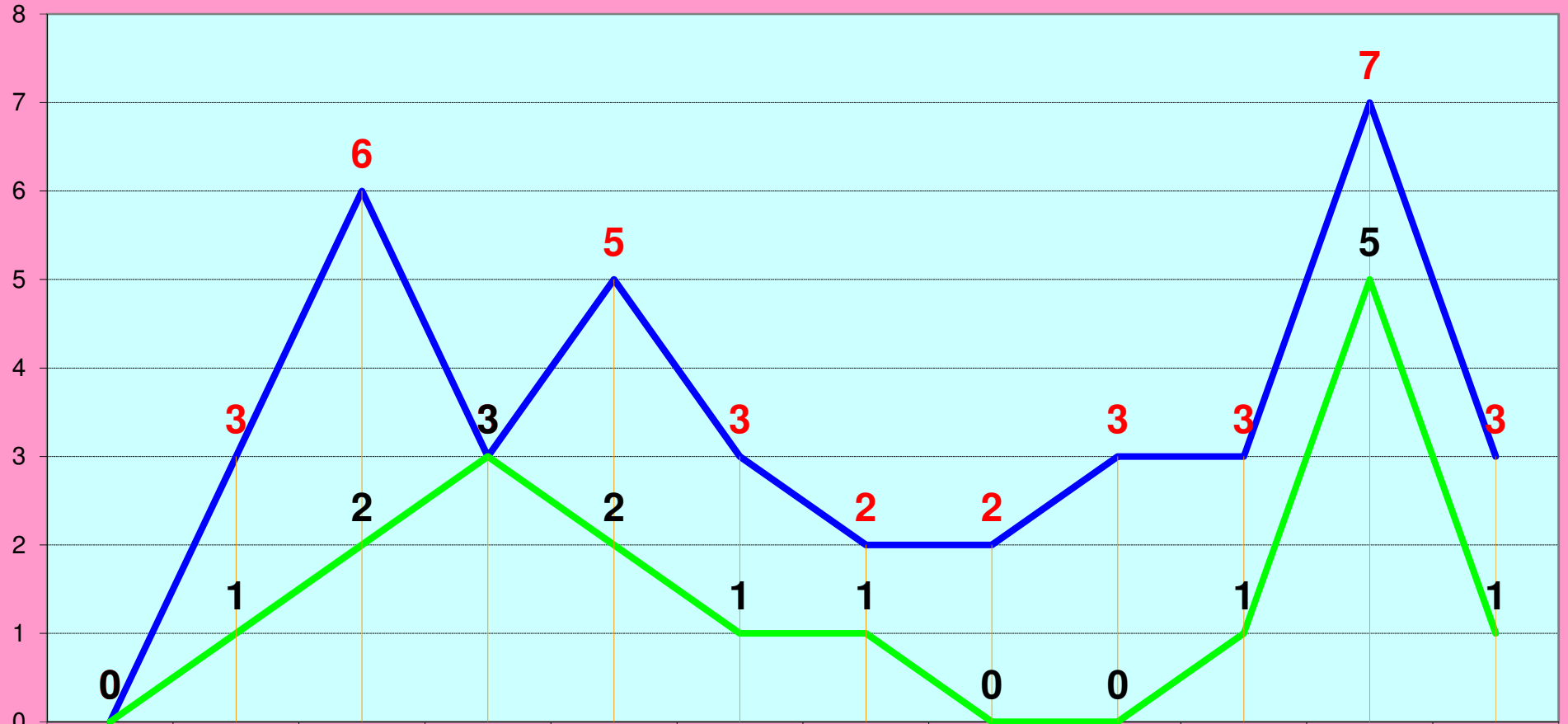
9.- MEDIACIONES CERRADAS POR SECTOR DEL CONFLICTO

Conflictos Colectivos cerrados entre 01/01/24 y 31/12/24

| Sector | Nº de Conflictos | Nº de Trabajadores afectados | Nº de Empresas afectadas | Nº de Reuniones |
|--------------|------------------|------------------------------|--------------------------|-----------------|
| AGROPEC | 8 | 6506 | 2953 | 9 |
| AGUA | 2 | 111 | 2 | 3 |
| ALIM | 18 | 5.081 | 207 | 19 |
| ARTG | 1 | 72 | 1 | 1 |
| BANC | 1 | 93 | 1 | 2 |
| CARN | 8 | 1.990 | 8 | 13 |
| COM | 23 | 3.281 | 23 | 25 |
| CONS | 3 | 117 | 3 | 4 |
| HOST | 9 | 785 | 11 | 10 |
| LIMP | 44 | 21.714 | 486 | 42 |
| LOG | 32 | 10.843 | 34 | 39 |
| MADE | 3 | 137 | 3 | 2 |
| META | 26 | 7.242 | 325 | 27 |
| OTRO | 45 | 19.492 | 1.040 | 45 |
| QUIM | 21 | 5.061 | 22 | 24 |
| RESD | 13 | 506 | 14 | 13 |
| SANID | 4 | 394 | 4 | 3 |
| SERV | 34 | 3.111 | 43 | 37 |
| SPINC | 3 | 4.400 | 3 | 4 |
| TEXT | 3 | 122 | 3 | 4 |
| TRAN | 20 | 1.624 | 23 | 27 |
| TRANSSAN | 3 | 1.126 | 3 | 3 |
| TOTAL | 324 | 93.808 | 5.212 | 356 |

10.- MEDIACIONES DE HUELGA CERRADAS. AÑO 2024

Nº Mediaciones de Huelga



| | Enero | Febrero | Marzo | Abril | Mayo | Junio | Julio | Agosto | Septiembre | Octubre | Noviembre | Diciembre |
|--------------------|-------|---------|-------|-------|------|-------|-------|--------|------------|---------|-----------|-----------|
| Nº Huelgas | 0 | 3 | 6 | 3 | 5 | 3 | 2 | 2 | 3 | 3 | 7 | 3 |
| Nº Acuerdos | 0 | 1 | 2 | 3 | 2 | 1 | 1 | 0 | 0 | 1 | 5 | 1 |