

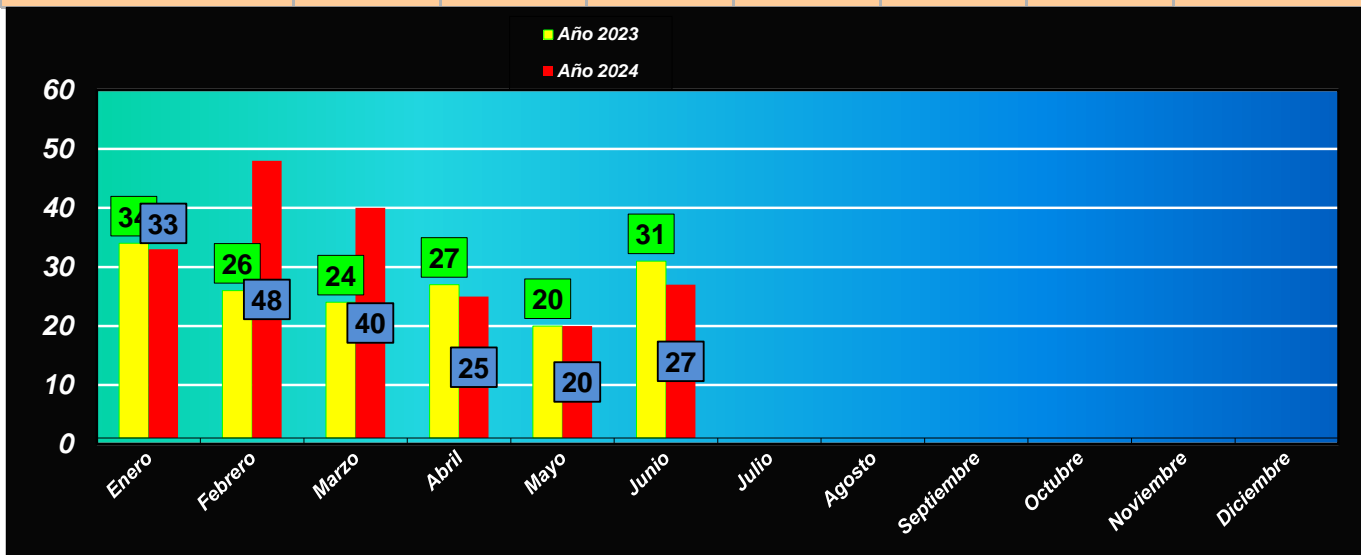
1.-AÑO 2024 MEDIACIONES COLECTIVAS PRESENTADAS EN EL MES. POR PROVINCIAS Y ACUMULADAS. COMPARATIVA (MEDIACIONES ABIERTAS).

A) Mediaciones presentadas en el mes, acumuladas y por provincias

Meses	Servicios Centrales	Albacete	Ciudad Real	Cuenca	Guadalajara	Toledo	Total
Enero	1	2	14	0	12	4	33
Febrero	0	3	14	6	17	8	48
Marzo	0	4	9	4	15	8	40
Abril	1	4	4	5	8	3	25
Mayo	0	4	5	3	4	4	20
Junio	0	2	7	1	10	7	27
Julio							
Agosto							
Septiembre							
Octubre							
Noviembre							
Diciembre							
Total	2	19	53	19	66	34	193

B) Mismo criterio que el anterior. Ejercicio 2023

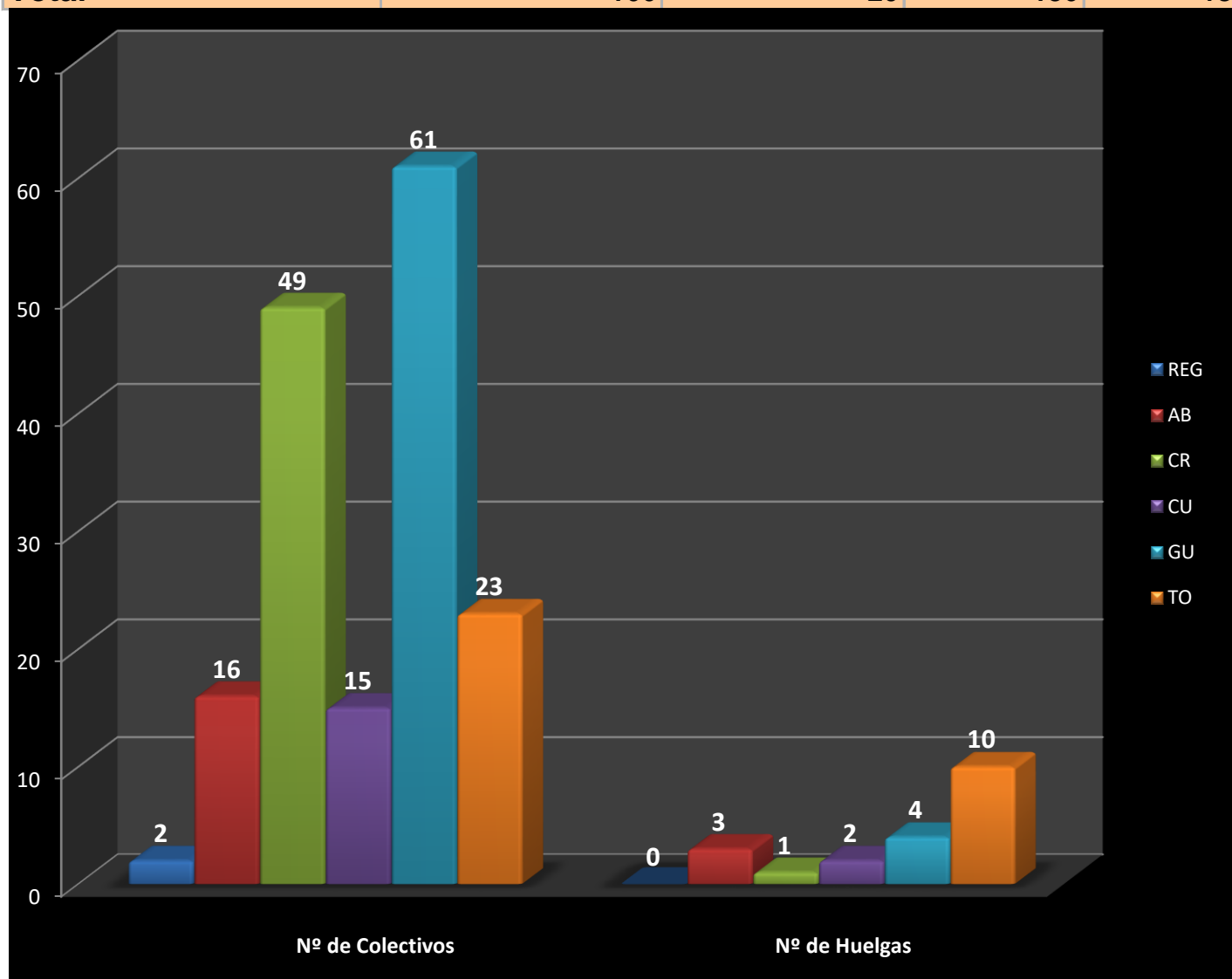
Meses	Servicios Centrales	Albacete	Ciudad Real	Cuenca	Guadalajara	Toledo	Total
Enero	0	4	8	6	6	10	34
Febrero	2	4	5	3	11	1	26
Marzo	2	4	4	1	7	6	24
Abril	0	4	6	0	15	2	27
Mayo	2	1	3	1	6	7	20
Junio	0	3	5	2	16	5	31
Julio							
Agosto							
Septiembre							
Octubre							
Noviembre							
Diciembre							
Total	6	20	31	13	61	31	162



2.- MEDIACIONES CERRADAS EN EL MES. POR PROVINCIAS Y ACUMULADAS

Resumen de Conflictos Cerrados por Provincia entre 01/01/24 y 30/06/24

Provincia	Nº de Colectivos	Nº de Huelgas	Total	Cerrados del año anterior
SERVICIOS CENTRALES	2	0	2	0
ALBACETE	16	3	19	3
CIUDAD REAL	49	1	50	2
CUENCA	15	2	17	2
GUADALAJARA	61	4	65	3
TOLEDO	23	10	33	3
Total	166	20	186	13



3.- ESTADO DE LAS MEDIACIONES, ACUMULADO Y POR PROVINCIAS AÑO 2023. A 30/06/24

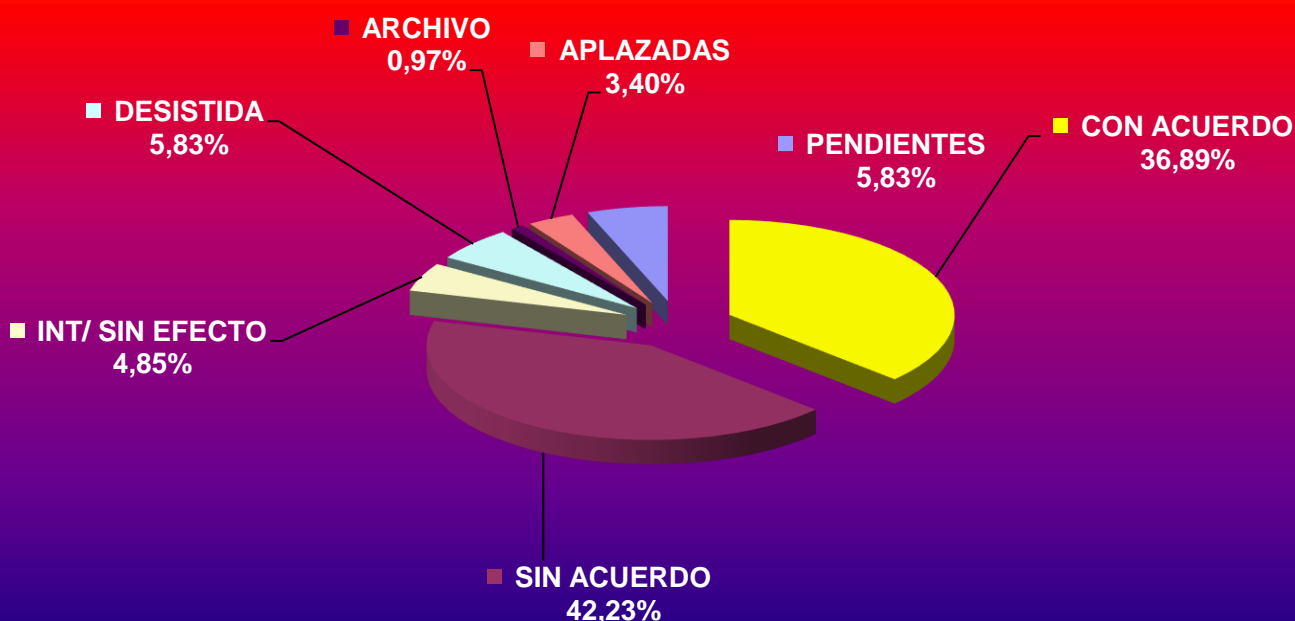
A) Acumulado

Tipo finalización	Total
CON ACUERDO	76
SIN ACUERDO	87
INT/ SIN EFECTO	10
DESISTIDA	12
ARCHIVO	2
APLAZADAS	7
PENDIENTES	12
Total	206



B) Por Provincias

Provincia	Con Acuerdo	Sin Acuerdo	Int/ Sin efecto	Desistidas	Archivo	Aplazadas	Pendientes	Total
S. CENTRALES	0	2	0	0	0	0	0	2
ALBACETE	7	7	4	1	0	2	1	22
CIUDAD REAL	20	21	2	5	2	1	4	55
CUENCA	9	7	0	1	0	3	1	21
GUADALAJARA	24	34	3	5	0	1	2	69
TOLEDO	16	16	1	0	0	0	4	37
Total	76	87	10	12	2	7	12	206



4.-MEDIACIONES CERRADAS A 30/06/24. EMPRESAS Y TRABAJADORES AFECTADOS.

COLECTIVOS	NÚMERO	EMPRESAS	TRABAJADORES
EXPEDIENTES PROCESADOS	186	3.615	50.501

TRAMITACIONES EFECTIVAS	162	3.588	48.637
Con Avenencia	75	2.761	12.365
Sin Avenencia	87	827	36.272
TRAMITACIONES NO EFECTIVAS	24	27	1.864
Intentado sin efecto	10	13	354
Desistidos	12	12	1.380
Archivo	2	2	130
EXPEDIENTES DESCLASIFICADOS	0		

% EFECTIVAS
% ACUERDOS

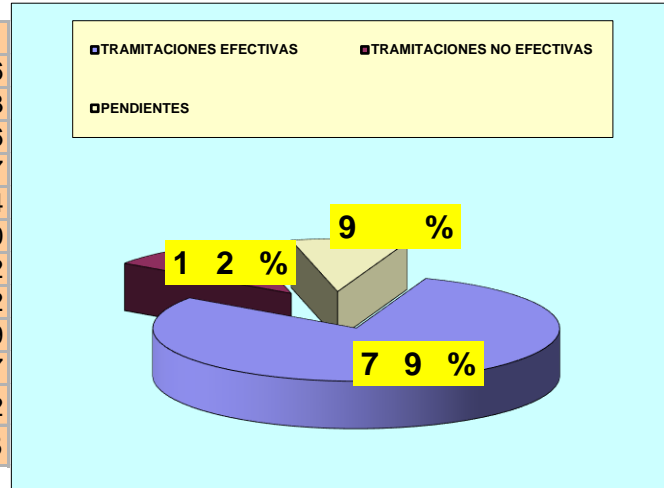


87,10
46,30

5.- RESULTADO DE LAS MEDIACIONES POR EFECTIVAS Y NO EFECTIVAS

Conflictos Colectivos por Resultado abiertos o cerrados entre 01/01/23 y 30/06/24.

<u>Resultado</u>	<u>Nº de Conflictos</u>
EXPEDIENTES PROCESADOS	206
TRAMITACIONES EFECTIVAS	163
Con Avenencia	76
Sin Avenencia	87
TRAMITACIONES NO EFECTIVAS	24
Intentado sin efecto	10
Desistidos	12
Archivo	2
PENDIENTES	19
Aplazados	7
Vacíos (sin reuniones)	12
% AVENENCIAS	46,63



6.- MEDIACIONES CERRADAS POR ORIGEN DEL CONFLICTO

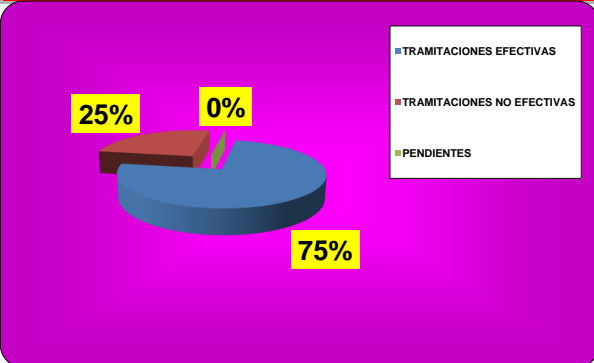
Conflictos Colectivos cerrados entre 01/01/24 y 30/06/24

Origen	Nº de Conflictos	Nº de Trabajadores afectados	Nº de Empresas afectadas	Nº de Reuniones
BLOQ	4	3652	292	7
BLOQ/CC	5	3.022	2.504	7
HUELGA	18	2.539	19	20
INT/APL	149	39.540	789	161
MOD/SUS	10	1.748	11	14
TOTAL	186	50.501	3.615	209

7.- MEDIACIONES CERRADAS O ABIERTAS POR ORIGEN Y RESULTADO DEL CONFLICTO

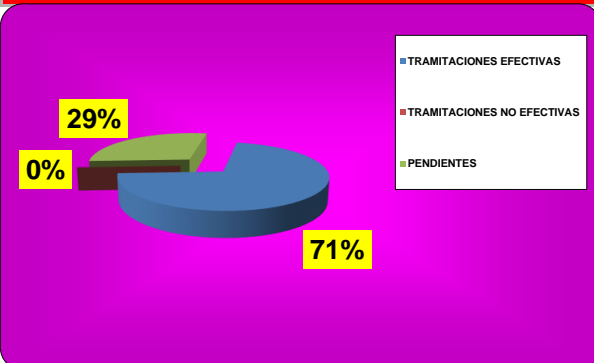
Conflictos Colectivos cerrados o abiertos entre 01/01/24 y 30/06/24

BLOQUEO/ACUERDO




Nº TOTAL DE EXPEDIENTES	4
TRAMITACIONES EFECTIVAS	3
Con Avenencia	2
Sin Avenencia	1
TRAMITACIONES NO EFECTIVAS	1
Intentado sin efecto	1
Desistidos	0
Archivo	0
PENDIENTES	0
Aplazados	0
Vacios (sin reuniones)	0
% AVENENCIAS	66,67

BLOQUEO/CONVENIO COLECTIVO




Nº TOTAL DE EXPEDIENTES	7
TRAMITACIONES EFECTIVAS	5
Con Avenencia	5
Sin Avenencia	0
TRAMITACIONES NO EFECTIVAS	0
Intentado sin efecto	0
Desistidos	0
Archivo	0
PENDIENTES	2
Aplazados	1
Vacios (sin reuniones)	1
% AVENENCIAS	100

DESACUERDO FLEXIB. EXT. TEMPORAL




Nº TOTAL DE EXPEDIENTES	0
TRAMITACIONES EFECTIVAS	0
Con Avenencia	0
Sin Avenencia	0
TRAMITACIONES NO EFECTIVAS	0
Intentado sin efecto	0
Desistidos	0
Archivo	0
PENDIENTES	0
Aplazados	0
Vacios (sin reuniones)	0
% AVENENCIAS	0

DISCREPANCIAS/ART.44




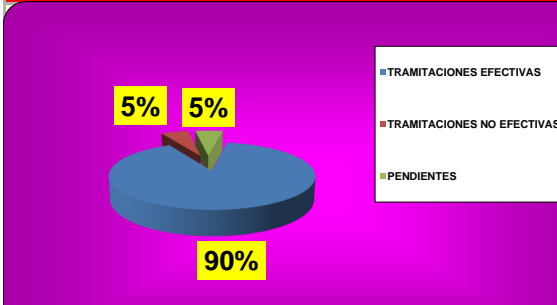
Nº TOTAL DE EXPEDIENTES	0
TRAMITACIONES EFECTIVAS	0
Con Avenencia	0
Sin Avenencia	0
TRAMITACIONES NO EFECTIVAS	0
Intentado sin efecto	0
Desistidos	0
Archivo	0
PENDIENTES	0
Aplazados	0
Vacios (sin reuniones)	0
% AVENENCIAS	0


DISCREPANCIAS/ART.82



Nº TOTAL DE EXPEDIENTES	0
TRAMITACIONES EFECTIVAS	0
Con Avenencia	0
Sin Avenencia	0
TRAMITACIONES NO EFECTIVAS	0
Intentado sin efecto	0

	■ PENDIENTES	Desistidos	0
		Archivo	0
		PENDIENTES	0
		Aplazados	0
		Vacios (sin reuniones)	0
		% AVENENCIAS	0

HUELGA		Nº TOTAL DE EXPEDIENTES	19
	■ TRAMITACIONES EFECTIVAS	TRAMITACIONES EFECTIVAS	17
		Con Avenencia	8
		Sin Avenencia	9
	■ TRAMITACIONES NO EFECTIVAS	TRAMITACIONES NO EFECTIVAS	1
		Intentado sin efecto	0
		Desistidos	1
		Archivo	0
	■ PENDIENTES	PENDIENTES	1
		Aplazados	1
		Vacios (sin reuniones)	0
		% AVENENCIAS	47,06

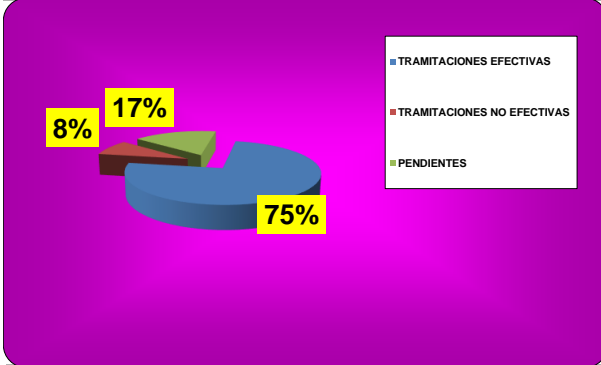
IMPUG/CC		Nº TOTAL DE EXPEDIENTES	0
	■ TRAMITACIONES EFECTIVAS	TRAMITACIONES EFECTIVAS	0
		Con Avenencia	0
		Sin Avenencia	0
	■ TRAMITACIONES NO EFECTIVAS	TRAMITACIONES NO EFECTIVAS	0
		Intentado sin efecto	0
		Desistidos	0
		Archivo	0
	■ PENDIENTES	PENDIENTES	0
		Aplazados	0
		Vacios (sin reuniones)	0
		% AVENENCIAS	0

INTERPRETACIÓN/APLICACIÓN		Nº TOTAL DE EXPEDIENTES	164
	■ TRAMITACIONES EFECTIVAS	TRAMITACIONES EFECTIVAS	129
		Con Avenencia	54
		Sin Avenencia	75
	■ TRAMITACIONES NO EFECTIVAS	TRAMITACIONES NO EFECTIVAS	21
		Intentado sin efecto	8
		Desistidos	11
		Archivo	2
	■ PENDIENTES	PENDIENTES	14



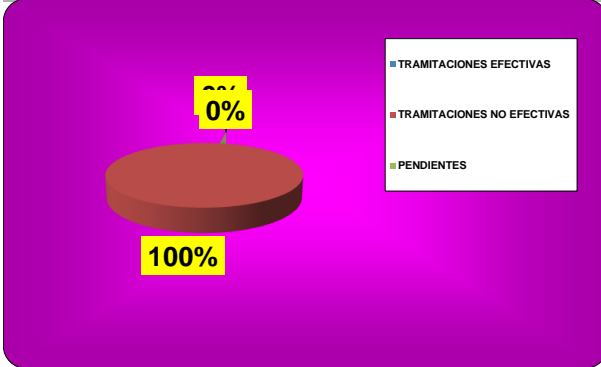
Aplazados	5
Vacios (sin reuniones)	9
% AVENENCIAS	41,86

MOD. SUSTANCIAL CONDICIONES TRAB.



Nº TOTAL DE EXPEDIENTES	12
TRAMITACIONES EFECTIVAS	9
Con Avenencia	7
Sin Avenencia	2
TRAMITACIONES NO EFECTIVAS	1
Intentado sin efecto	1
Desistidos	0
Archivo	0
PENDIENTES	2
Aplazados	0
Vacios (sin reuniones)	2
% AVENENCIAS	77,78

CONTROV. COLECT



Nº TOTAL DE EXPEDIENTES	1
TRAMITACIONES EFECTIVAS	0
Con Avenencia	0
Sin Avenencia	0
TRAMITACIONES NO EFECTIVAS	1
Intentado sin efecto	0
Desistidos	0
Archivo	1
PENDIENTES	0
Aplazados	0
Vacios (sin reuniones)	0
% AVENENCIAS	0

8.- MEDIACIONES CERRADAS POR ÁMBITO DEL CONFLICTO.

Conflictos Colectivos cerrados entre 01/01/24 y 30/06/24

Ambito	Nº de Conflictos	Nº de Trabajadores afectados	Nº de Empresas afectadas	Nº de Reuniones
EMP	173	27.725	178	197
SEC	13	22.776	3.437	12
Total	186	50.501	3.615	209

9.- MEDIACIONES CERRADAS POR SECTOR DEL CONFLICTO

Conflictos Colectivos cerrados entre 01/01/24 y 30/06/24

Sector	Nº de Conflictos	Nº de Trabajadores afectados	Nº de Empresas afectadas	Nº de Reuniones
AGROPEC	6	5766	2852	5
AGUA	2	111	2	3
ALIM	9	2.120	157	12
BANC	1	93	1	2
CARN	5	1.190	5	7
COM	18	2.678	18	18
CONS	1	45	1	2
HOST	3	581	3	3
LIMP	33	16.887	375	29
LOG	19	7.720	19	25
MADE	2	66	2	1
META	14	1.267	14	16
OTRO	21	9.891	755	22
QUIM	12	2.310	13	15
RESD	7	211	7	7
SANID	3	374	3	3
SERV	17	2.131	18	21
SPINC	2	2.100	2	2
TEXT	2	97	2	1
TRAN	11	1.337	14	16
TRANSSAN	2	726	2	2
TOTAL	190	57.701	4.265	212

10.- MEDIACIONES DE HUELGA CERRADAS. AÑO 2024

