



Castilla-La Mancha



MATANZAS DOMICILIARIAS DE CERDOS

EN CASTILLA-LA MANCHA.

Temporada 2023-2024

**Consejería de Sanidad
D. G. Salud Pública
Servicio de Sanidad Alimentaria**

INDICE

| | |
|---|----|
| 1.- INTRODUCCIÓN | 3 |
| 2.- MATANZAS DOMICILIARIAS TEMPORADA 2023-2024 | 4 |
| CIUDAD REAL: | 5 |
| CUENCA: | 5 |
| GUADALAJARA: | 6 |
| TOLEDO: | 6 |
| 3.- EVOLUCIÓN DE LOS DATOS DE MATANZAS DOMICILIARIAS DE CERDOS..... | 7 |
| 3.1 EVOLUCIÓN POR PROVINCIAS: | 9 |
| ALBACETE | 10 |
| CIUDAD REAL | 11 |
| CUENCA..... | 11 |
| GUADALAJARA | 12 |
| TOLEDO | 12 |

1.- INTRODUCCIÓN

En Castilla-La Mancha, el sacrificio de cerdos en domicilios particulares para autoconsumo es una actividad tradicional que ha tenido gran importancia y se mantiene de forma más residual, especialmente en la provincia de Toledo, fundamentalmente en el Área Sanitaria de Talavera de la Reina.

El [Decreto 117/94, de 25 de octubre, de Inspección Sanitaria de Matanzas domiciliarias de Cerdos](#), (en adelante Decreto 117/94) regula la inspección sanitaria de los cerdos sacrificados en las matanzas domiciliarias efectuadas en nuestra Comunidad Autónoma, estableciendo que los productos resultantes de las mismas solo podrán destinarse al autoconsumo familiar.

Las campañas de matanzas domiciliarias de cerdos (*que tienen lugar durante los meses de noviembre, diciembre, enero, febrero y marzo*) son organizadas por los Ayuntamientos de cada municipio.

Los propietarios de los cerdos sacrificados, de acuerdo a lo dispuesto en el Decreto 117/94, están obligados a solicitar la inspección sanitaria de los mismos por un Profesional Veterinario.

Desde el año 2020 existe un Protocolo de actuación en matanza domiciliarias con el fin de homogeneizar el desarrollo de la campaña en todos los municipios de Castilla-La Mancha y evitar la aparición de brotes de triquina como consecuencia de matanzas clandestinas, que resumimos a continuación:

1. Desde las Delegaciones Provinciales de Sanidad, se envía a todos los Ayuntamientos una carta con información y recomendaciones para la correcta organización de la campaña de matanzas domiciliarias.
2. Cada Ayuntamiento designa los días de matanza para su población.
3. La persona propietaria del cerdo solicita al Ayuntamiento de su localidad el permiso para realizar la matanza.
4. El Ayuntamiento le informa sobre el procedimiento a seguir para que se realice la inspección veterinaria y neutralizar los riesgos sanitarios ligados al consumo de estos productos (*se deben, principalmente, a determinadas enfermedades transmisibles como la triquinosis, cisticercosis y algunas otras patologías de interés local*).
5. Se le ofrece un listado de Profesionales Veterinarios acreditados como Colaboradores en matanzas domiciliarias.

6. El Profesional Veterinario colaborador (VC en adelante), realizará la inspección y examen macroscópico de la canal y procederá, personalmente, a la recogida de muestras para el examen sistemático de triquina y cumplimentará un documento de recogida de muestras en el que el interesado se comprometa a no consumir partes del animal mientras no se conozca el resultado de la inspección. Una vez conocido el resultado el Profesional Veterinario entregará a la persona solicitante copia del documento donde se refleje el dictamen.

2.- MATANZAS DOMICILIARIAS DE CERDOS TEMPORADA 2023-2024

Durante la temporada 2023-2024, se han inspeccionado en Castilla-La Mancha un total de **340 cerdos**, durante la temporada 2022-23 se inspeccionaron 304 animales, lo que supone un **ascenso del 10,5% de esta actividad** en esta temporada. En la siguiente tabla, podemos observar la distribución por provincias y meses de las matanzas domiciliarias realizadas esta temporada.

| NÚMERO DE CERDOS INSPECCIONADOS EN CASTILLA- LA MANCHA POR MESES Y PROVINCIAS | | | | | | | |
|---|-----------|-----------|------------|------------|-----------|----------|------------|
| PROVINCIA | OCTUBRE | NOVIEMBRE | DICIEMBRE | ENERO | FEBRERO | MARZO | TOTAL |
| ALBACETE | - | - | - | - | - | - | - |
| CIUDAD REAL | 15 | 19 | 18 | 25 | 10 | 6 | 93 |
| CUENCA | - | - | - | 1 | - | - | 1 |
| GUADAJARA | - | - | 3 | 4 | 2 | - | 9 |
| TOLEDO | - | 28 | 121 | 78 | 10 | - | 237 |
| TOTAL | 15 | 47 | 142 | 108 | 22 | 6 | 340 |

Tabla 1: Cerdos sacrificados en matanzas domiciliarias inspeccionados en Castilla-La Mancha durante la temporada 2023-24 distribuidos por meses y provincias.

De los datos generales cabe resaltar que la provincia con mayor actividad ha sido de nuevo la de Toledo en un total de 237 animales inspeccionados. No obstante, se ha producido una disminución del 11,2% con respecto a la temporada anterior. Sin embargo, en Ciudad Real se ha producido un aumento con respecto al valor de la temporada pasada. Guadalajara mantiene la actividad, con un animal más sacrificado y Cuenca tan solo comunica una matanza domiciliaria (8 en la temporada 2022-23). En la provincia de Albacete, tampoco este año se ha comunicado ninguna matanza domiciliaria.

La distribución por provincias y Distritos de Salud Pública de las provincias castellano-manchegas a excepción de la de Albacete, es la siguiente:

CIUDAD REAL:

| DISTRITO | Nº CERDOS INSPECCIONADOS VOSP | Nº CERDOS INSPECCIONADOS VC | TOTAL |
|--|-------------------------------|-----------------------------|-----------|
| ALCAZAR DE SAN JUAN | - | - | - |
| DAIMIEL | - | - | - |
| CIUDAD REAL | - | 3 | 3 |
| PUERTOLLANO | - | 90 | 90 |
| VALDEPEÑAS | - | - | - |
| TOMELLOSO | - | - | - |
| TOTAL | - | 93 | 93 |
| VC acreditados: 13 / VC sin actividad: 11 | | | |

Tabla 2: Cerdos sacrificados en matanzas domiciliarias inspeccionados en la provincia de Ciudad Real por Distritos de Salud Pública. Fuente: Memoria Matanzas Temporada 2023-2024 remitida por la D.P de Ciudad Real.

CUENCA:

| DISTRITO | Nº CERDOS INSPECCIONADOS VOSP | Nº CERDOS INSPECCIONADOS VC | TOTAL |
|--|-------------------------------|-----------------------------|----------|
| BELMONTE | - | - | - |
| CAÑETE | - | 1 | 1 |
| CUENCA | - | - | - |
| LAS PEDROÑERAS | - | - | - |
| MOTILLA DEL PALANCAR | - | - | - |
| PRIEGO | - | - | - |
| QUINTANAR DEL REY | - | - | - |
| TARANCÓN | - | - | - |
| TOTAL | - | 1 | 1 |
| VC acreditados: 1 / VC sin actividad: - | | | |

Tabla 3: Cerdos sacrificados en matanzas domiciliarias inspeccionados en la provincia de Cuenca por Distritos de Salud Pública. Fuente: Memoria Matanzas Temporada 2023-2024 remitida por la D.P de Cuenca.

GUADALAJARA:

| DISTRITO | Nº CERDOS INSPECCIONADOS VOSP | Nº CERDOS INSPECCIONADOS VC | TOTAL |
|---|-------------------------------|-----------------------------|----------|
| BRIHUEGA | - | 1 | 1 |
| GUADALAJARA | - | 3 | 3 |
| MOLINA DE ARAGON | - | 5 | 5 |
| SIGÜENZA | - | - | - |
| TOTAL | - | 9 | 9 |
| VC acreditados 1 / VC sin actividad: - | | | |

Tabla 4. Cerdos sacrificados en matanzas domiciliarias inspeccionados en la provincia de Guadalajara por Distritos de Salud Pública. Fuente: Memoria Matanzas Temporada 2023-2024 remitida por la D.P de Guadalajara.

TOLEDO:

| DISTRITO | Nº CERDOS INSPECCIONADOS VOSP | Nº CERDOS INSPECCIONADOS VC | TOTAL |
|--|-------------------------------|-----------------------------|------------|
| BELVÍS DE LA JARA | - | 57 | 57 |
| CONSUEGRA | - | 3 | 3 |
| ILLESCAS | - | - | - |
| MENASALBAS | - | 20 | 20 |
| OCAÑA | - | - | - |
| QUINTANAR DE LA ORDEN | - | - | - |
| SANTA OLALLA | - | 62 | 62 |
| TALAVERA DE LA REINA | - | 91 | 91 |
| TOLEDO | - | - | - |
| TORRIJOS | - | 4 | 4 |
| TOTAL | - | 237 | 237 |
| VC acreditados 24 / VC sin actividad: 4 | | | |

Tabla 5. Cerdos sacrificados en matanzas domiciliarias inspeccionados en la provincia de Toledo por Distritos de Salud Pública. Fuente: Memoria Matanzas Temporada 2023-2024 remitida por la D.P de Toledo.

Como podemos apreciar las inspecciones fueron realizadas por veterinarios autorizados como colaboradores para matanzas domiciliarias por las Delegaciones Provinciales de la Consejería de Sanidad en las distintas provincias.

Como consecuencia de la inspección post mortem se han producido la declaración de las siguientes enfermedades:

- ASCARIDIOSIS: 5
- NEUMONÍA: 1

Dando lugar, por tanto, al decomiso correspondiente y asegurando la salubridad de las carnes.

3.- EVOLUCIÓN DE LOS DATOS DE MATANZAS DOMICILIARIAS DE CERDOS

No se ha producido ninguna comunicación de enfermedad de declaración obligatoria urgente.

En la siguiente tabla y gráfico, podemos observar el número total de animales inspeccionados por temporadas y provincias desde la temporada 2015-2016:

| PROVINCIA | Temporada 2015-16 | Temporada 2016-17 | Temporada 2017-18 | Temporada 2018-19 | Temporada 2019-20 | Temporada 2020-21 | Temporada 2021-22 | Temporada 2022-23 | Temporada 2023-24 | TOTAL |
|--------------|-------------------|-------------------|-------------------|-------------------|-------------------|-------------------|-------------------|-------------------|-------------------|---------------|
| ALBACETE | 5 | 2 | 10 | 6 | 5 | 4 | 10 | 0 | 0 | 760 |
| CIUDAD REAL | 770 | 509 | 276 | 238 | 120 | 142 | 213 | 22 | 93 | 6.617 |
| CUENCA | 133 | 117 | 86 | 65 | 39 | 0 | 2 | 8 | 1 | 1.307 |
| GUADALAJARA | 43 | 63 | 13 | 31 | 17 | 7 | 12 | 7 | 9 | 299 |
| TOLEDO | 1.219 | 987 | 922 | 718 | 673 | 387 | 392 | 267 | 237 | 11.050 |
| TOTAL | 2.170 | 1.678 | 1.307 | 1.058 | 854 | 540 | 629 | 304 | 340 | 20.033 |

Tabla 5: Registro por provincias de las últimas 9 temporadas del número de cerdos inspeccionados en matanzas domiciliarias en Castilla-La Mancha. Fuente: Memorias Matanzas domiciliarias sucesivas hasta la temporada 2023-2024. Fuente: Delegaciones Provinciales de la Consejería de Sanidad.

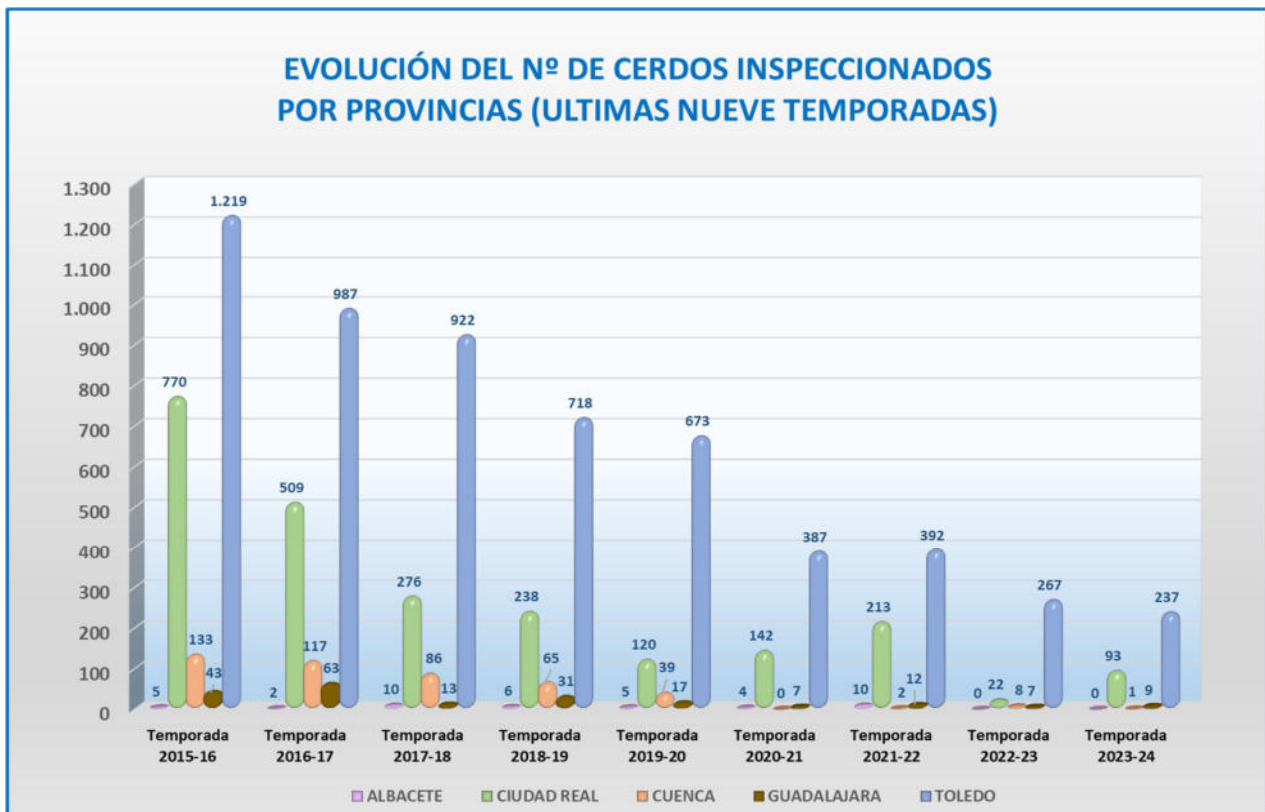


Gráfico 1: evolución, por provincias, de las últimas 8 temporadas del número de cerdos inspeccionados en matanzas domiciliarias en Castilla-La Mancha. Fuente: Memorias Matanzas domiciliarias sucesivas hasta la temporada 2023-2024. Fuente: Delegaciones Provinciales de la Consejería de Sanidad

En el siguiente gráfico se aprecia la evolución de la inspección de cerdos en matanzas domiciliarias recogiendo el número de inspecciones realizadas en Castilla-La Mancha durante las ocho últimas temporadas.

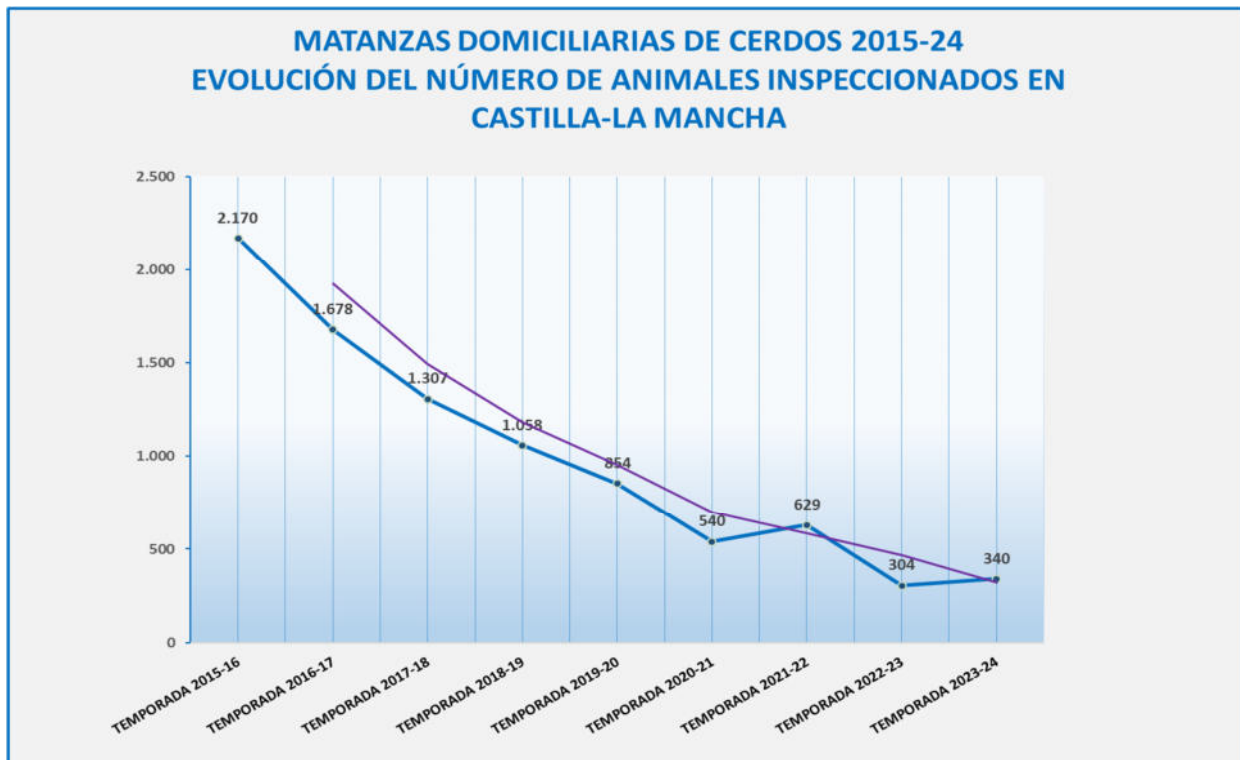


Gráfico 2- Tendencia de la actividad de matanzas domiciliarias en cerdo en Castilla La Mancha. Fuente: Memorias Matanzas domiciliarias sucesivas hasta la temporada 2023-2024. Delegaciones Provinciales de la Consejería de Sanidad.

Se ha evidenciado la línea de tendencia media móvil (en violeta) que suaviza la tendencia de los datos y nos permite apreciar esta en el tiempo con mayor claridad. Se ha establecido un periodo 2 para su cálculo, de tal forma que comienza en la media de las temporadas 2015-16 y 2016-17 y así sucesivamente. observamos que la tendencia es claramente descendente, un pequeño repunte en la campaña 2021-22 sin recuperarse los valores anteriores al 2020 y una disminución muy considerable (del 51,6%) en la temporada 2022-23 que en la última temporada se recupera ligeramente, pero siempre en tendencia descendente en el periodo temporal estudiado.

3.1 EVOLUCIÓN POR PROVINCIAS:

Esta tendencia se aprecia en todas las provincias de Castilla la Mancha. Los datos de la evolución en las últimas 9 temporadas se recogen en la siguiente tabla y en los gráficos correspondientes a cada una de las provincias, en los que igualmente se ha evidenciado en cada una la línea de tendencia móvil (en violeta) con el mismo periodo de cálculo.

| TEMPORADA | ALBACETE | CIUDAD REAL | CUENCA | GUADALAJARA | TOLEDO |
|-----------|----------|-------------|--------|-------------|--------|
| 2015-16 | 5 | 770 | 133 | 43 | 1219 |
| 2016-17 | 2 | 509 | 117 | 63 | 987 |
| 2017-18 | 10 | 276 | 86 | 13 | 922 |
| 2018-19 | 6 | 238 | 65 | 31 | 718 |
| 2019-20 | 5 | 120 | 39 | 17 | 673 |
| 2020-21 | 4 | 142 | 0 | 7 | 387 |
| 2021-22 | 10 | 213 | 2 | 12 | 392 |
| 2022-23 | 0 | 22 | 8 | 7 | 267 |
| 2023-24 | 0 | 93 | 1 | 9 | 237 |

Tabla 6. Número de inspecciones realizadas durante las últimas nueve temporadas en las distintas provincias de Castilla-La Mancha.

A continuación, se recogen los gráficos de esta evolución en cada una de las provincias castellanomanchegas.

ALBACETE

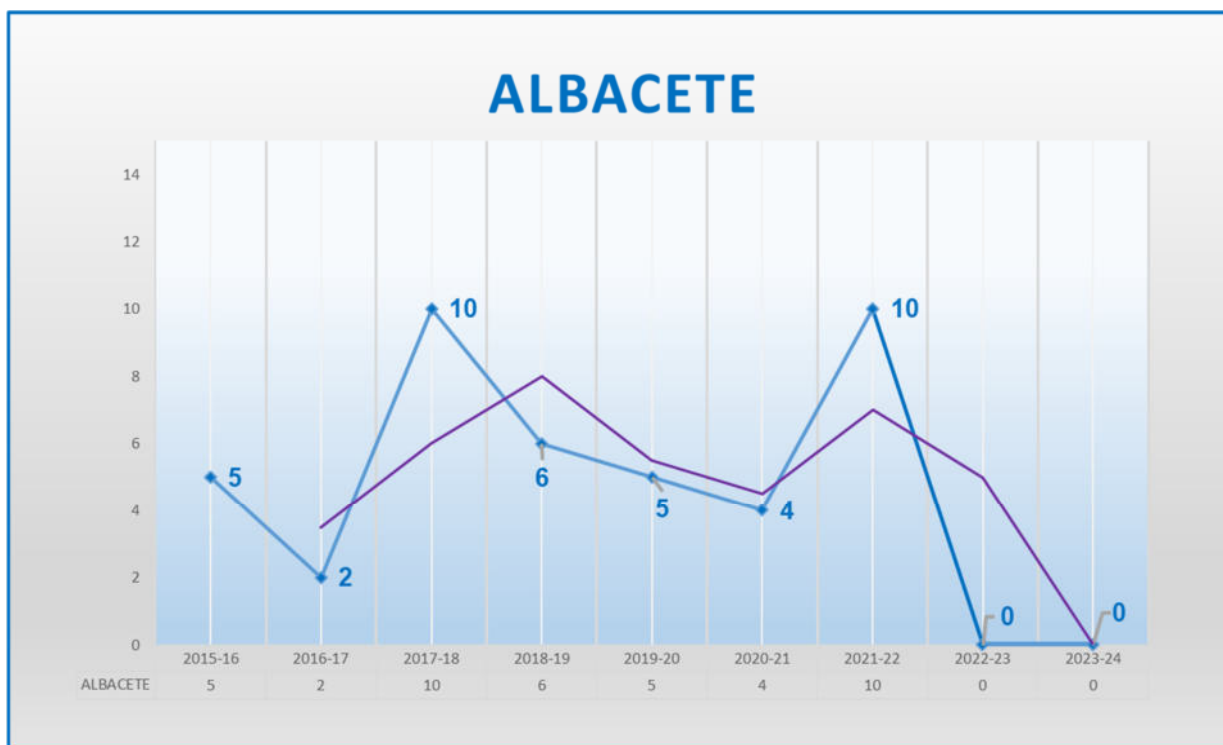


Gráfico 3. Evolución del número de matanzas en la provincia de Albacete en las últimas nueve temporadas. Fuente: Memorias Matanzas domiciliarias sucesivas hasta la temporada 2023-2024. Delegaciones Provinciales de la Consejería de Sanidad.

CIUDAD REAL

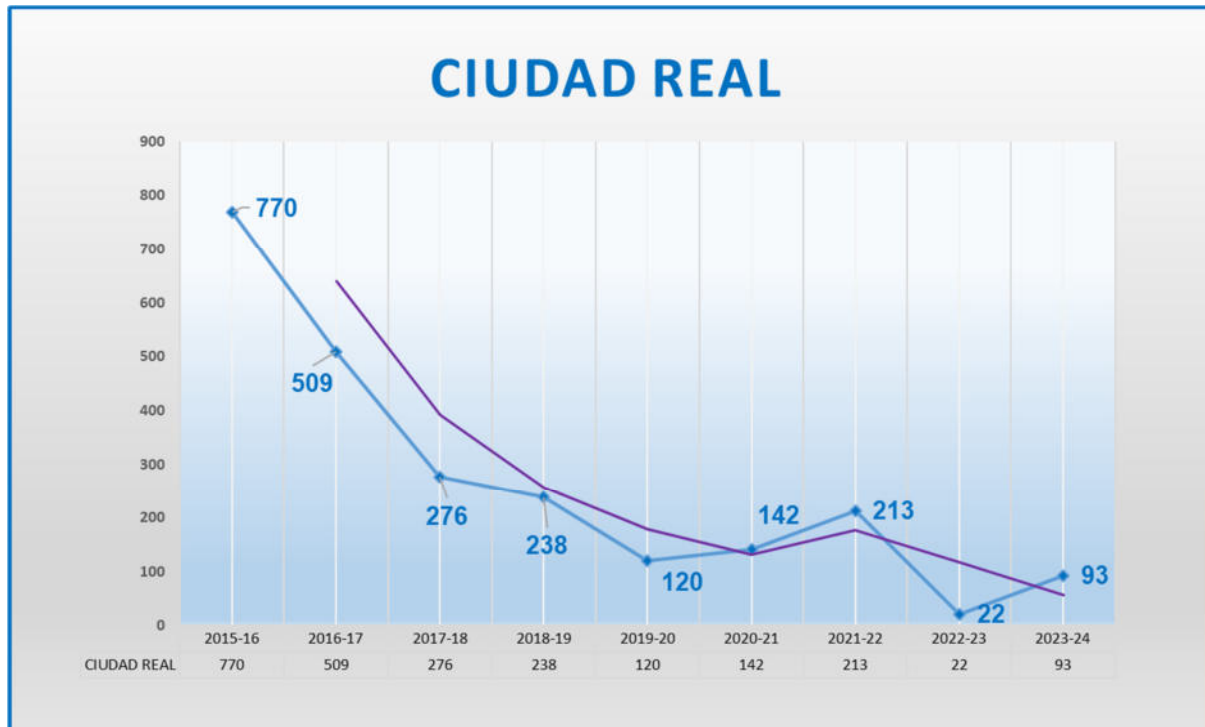


Gráfico 4: Evolución del número de matanzas inspeccionadas en la provincia de Ciudad Real en las últimas nueve temporadas. Fuente: Memorias Matanzas domiciliarias sucesivas hasta la temporada 2023-2024. Delegaciones Provinciales de la Consejería de Sanidad.

CUENCA

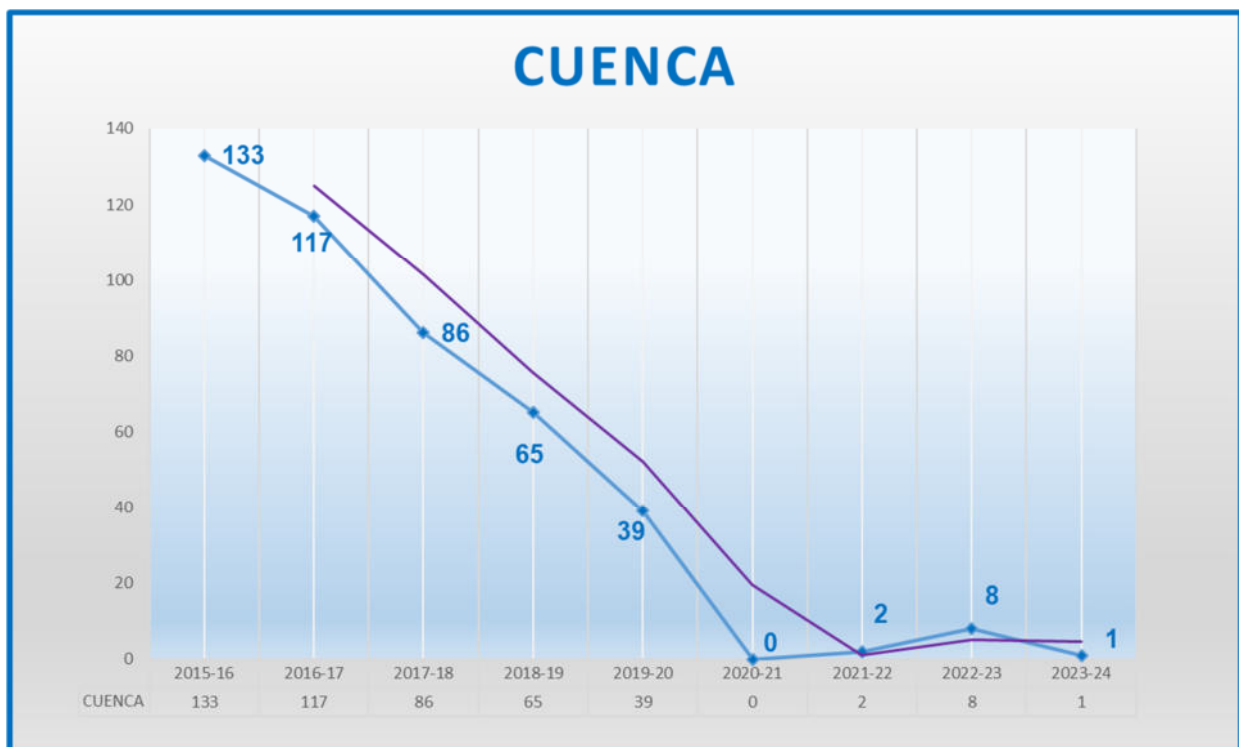


Gráfico 5: Evolución del número de matanzas inspeccionadas en la provincia de Cuenca en las nueve temporadas. Fuente: Memorias Matanzas domiciliarias sucesivas hasta la temporada 2023-24. Delegaciones Provinciales de la Consejería de Sanidad.

GUADALAJARA

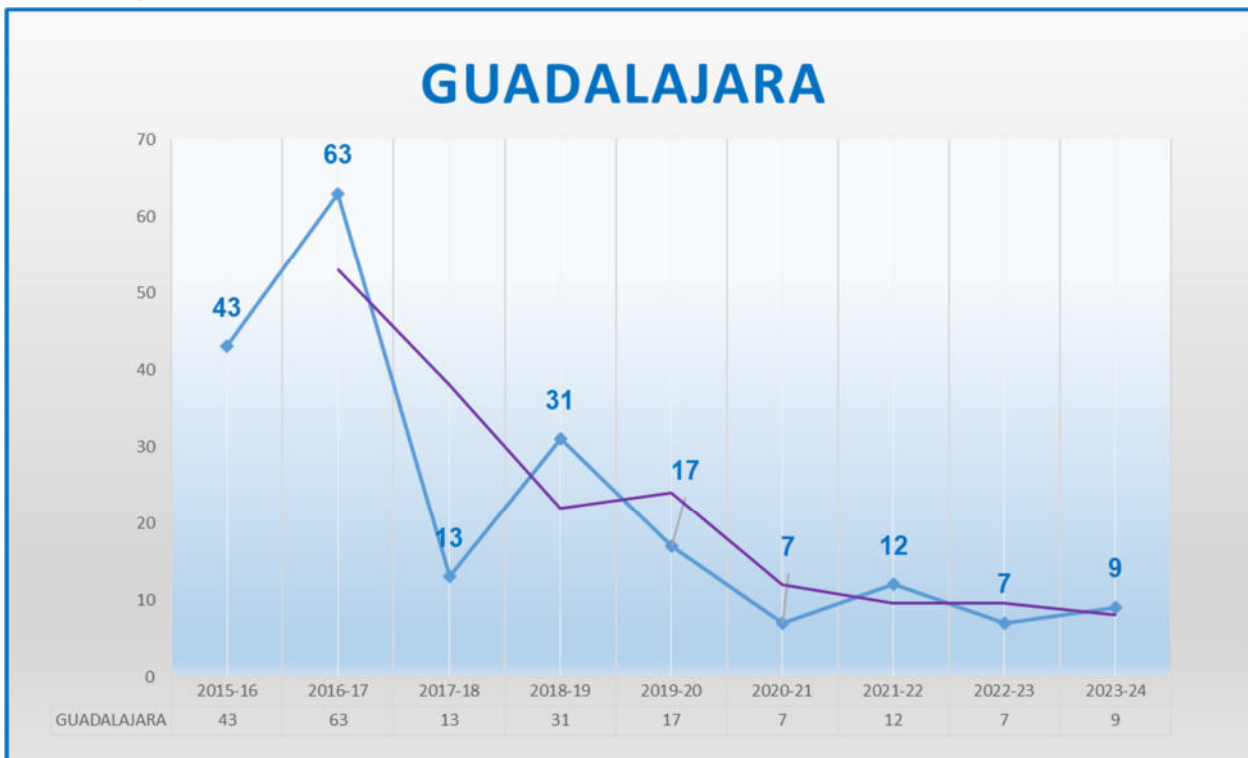


Gráfico 6: Evolución del número de matanzas inspeccionadas en la provincia de Guadalajara en las últimas nueve temporadas. Fuente: Memorias Matanzas domiciliarias sucesivas hasta la temporada 2023-2024. Delegaciones Provinciales de la Consejería de Sanidad.

TOLEDO

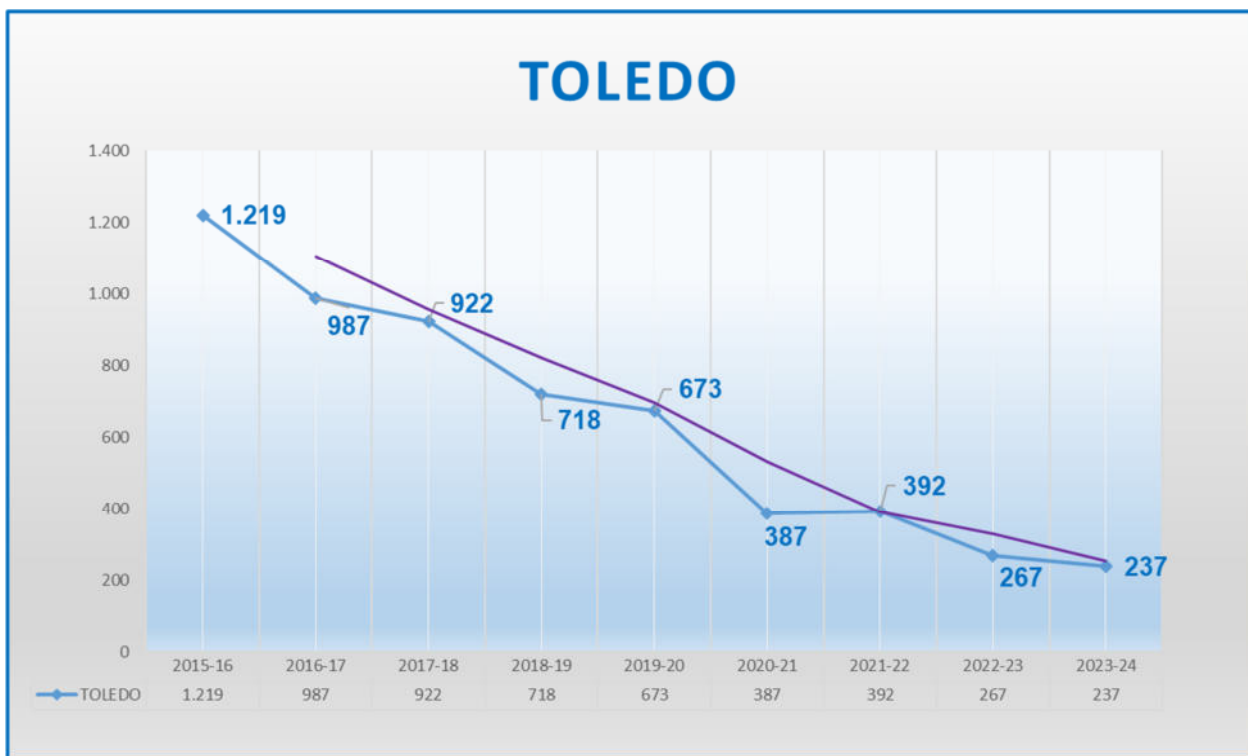


Gráfico 7: Evolución del número de matanzas inspeccionadas en la provincia de Toledo en las últimas nueve temporadas. Fuente: Memorias Matanzas domiciliarias sucesivas hasta la temporada 2023-2024. Delegaciones Provinciales de la Consejería de Sanidad.