

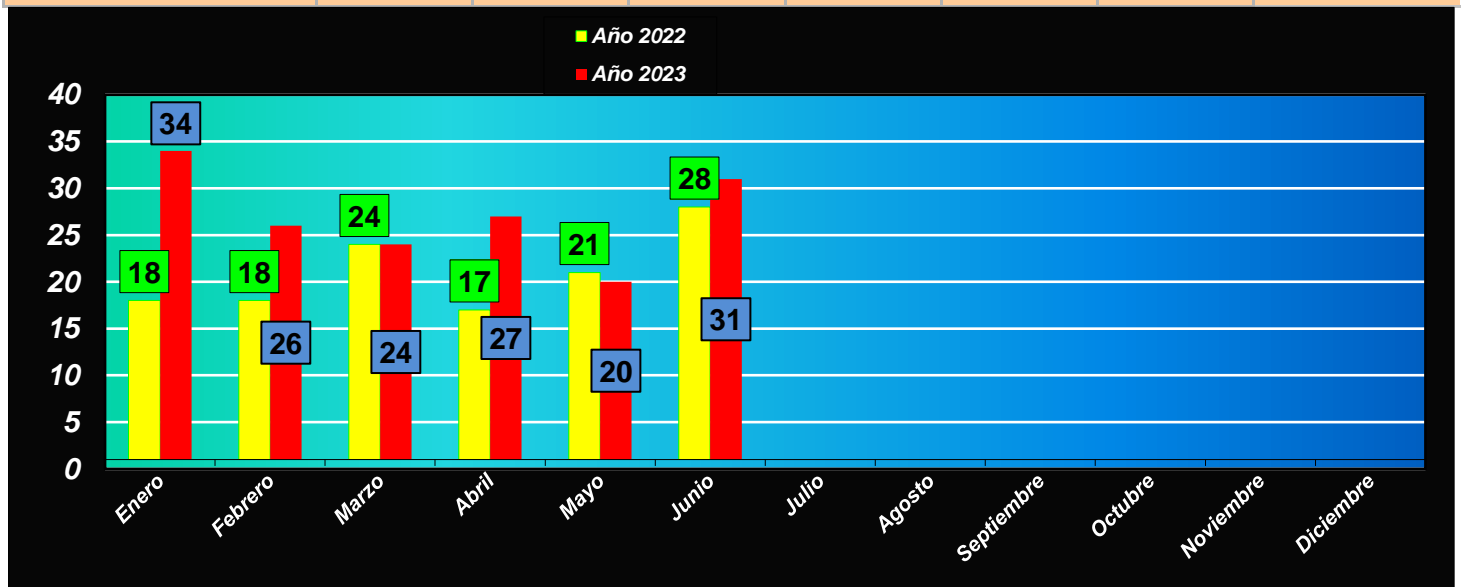
# 1.-AÑO 2023 MEDIACIONES COLECTIVAS PRESENTADAS EN EL MES. POR PROVINCIAS Y ACUMULADAS. COMPARATIVA.

## A) Mediaciones presentadas en el mes, acumuladas y por provincias

<u>Meses</u>	<u>Servicios Centrales</u>	<u>Albacete</u>	<u>Ciudad Real</u>	<u>Cuenca</u>	<u>Guadalajara</u>	<u>Toledo</u>	<u>Total</u>
Enero	0	4	8	6	6	10	34
Febrero	2	4	5	3	11	1	26
Marzo	2	4	4	1	7	6	24
Abril	0	4	6	0	15	2	27
Mayo	2	1	3	1	6	7	20
Junio	0	3	5	2	16	5	31
Julio							
Agosto							
Septiembre							
Octubre							
Noviembre							
Diciembre							
<b>Total</b>	<b>6</b>	<b>20</b>	<b>31</b>	<b>13</b>	<b>61</b>	<b>31</b>	<b>162</b>

## B) Mismo criterio que el anterior. Ejercicio 2022

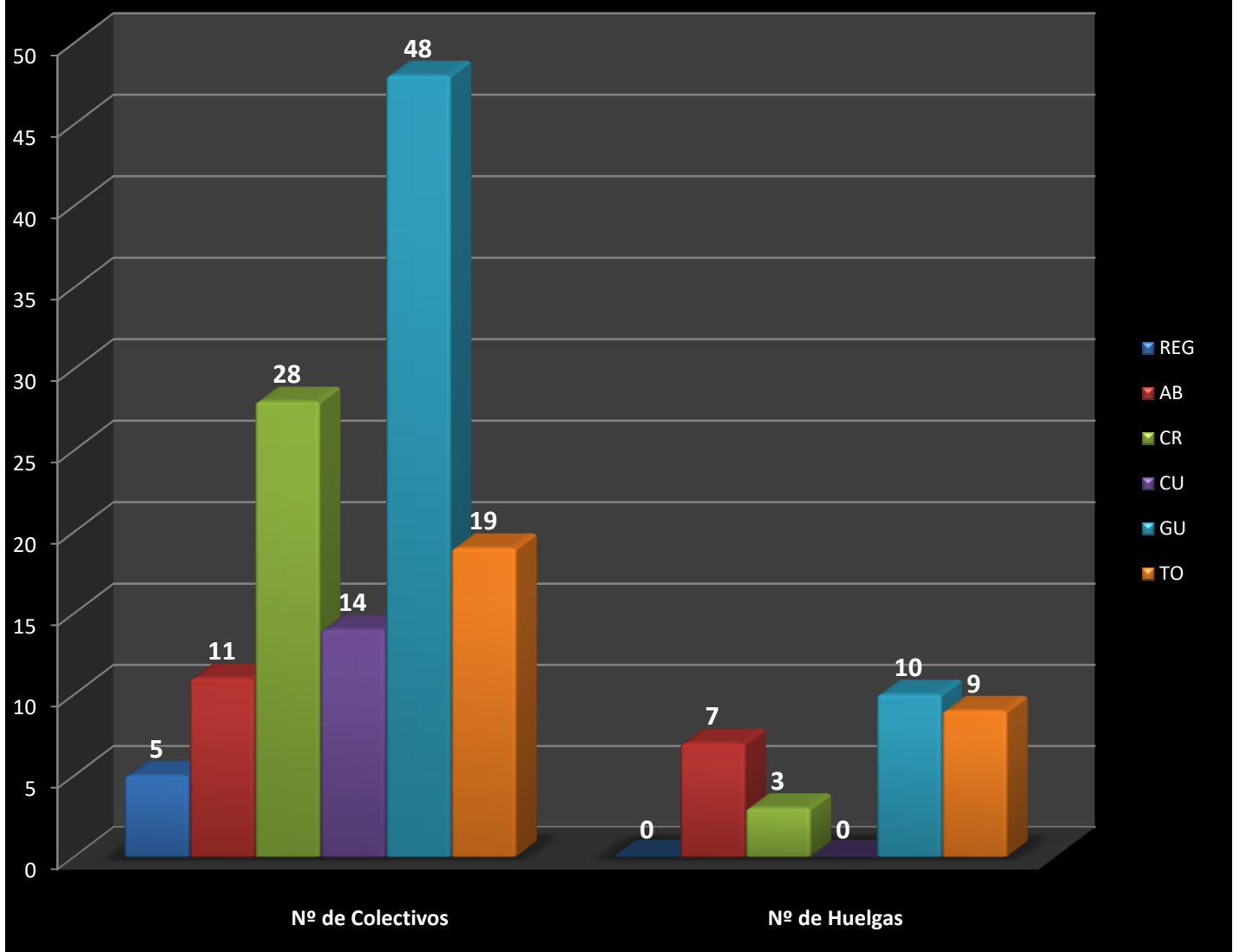
<u>Meses</u>	<u>Servicios Centrales</u>	<u>Albacete</u>	<u>Ciudad Real</u>	<u>Cuenca</u>	<u>Guadalajara</u>	<u>Toledo</u>	<u>Total</u>
Enero	0	0	7	1	5	5	18
Febrero	0	1	6	0	8	3	18
Marzo	2	7	5	2	5	3	24
Abril	1	3	3	2	4	4	17
Mayo	2	3	3	2	5	6	21
Junio	0	3	5	2	9	9	28
Julio							
Agosto							
Septiembre							
Octubre							
Noviembre							
Diciembre							
<b>Total</b>	<b>5</b>	<b>17</b>	<b>29</b>	<b>9</b>	<b>36</b>	<b>30</b>	<b>126</b>



## 2.- MEDIACIONES CERRADAS EN EL MES. POR PROVINCIAS Y ACUMULADAS

### Resumen de Conflictos Cerrados por Provincia entre 01/01/23 y 30/06/23

Provincia	Nº de Colectivos	Nº de Huelgas	Total	Cerrados del año anterior
SERVICIOS CENTRALES	5	0	5	0
ALBACETE	11	7	18	0
CIUDAD REAL	28	3	31	3
CUENCA	14	0	14	2
GUADALAJARA	48	10	58	3
TOLEDO	19	9	28	2
<b>Total</b>	<b>125</b>	<b>29</b>	<b>154</b>	<b>10</b>



### 3.- ESTADO DE LAS MEDIACIONES, ACUMULADO Y POR PROVINCIAS AÑO 2023. A 30/06/23

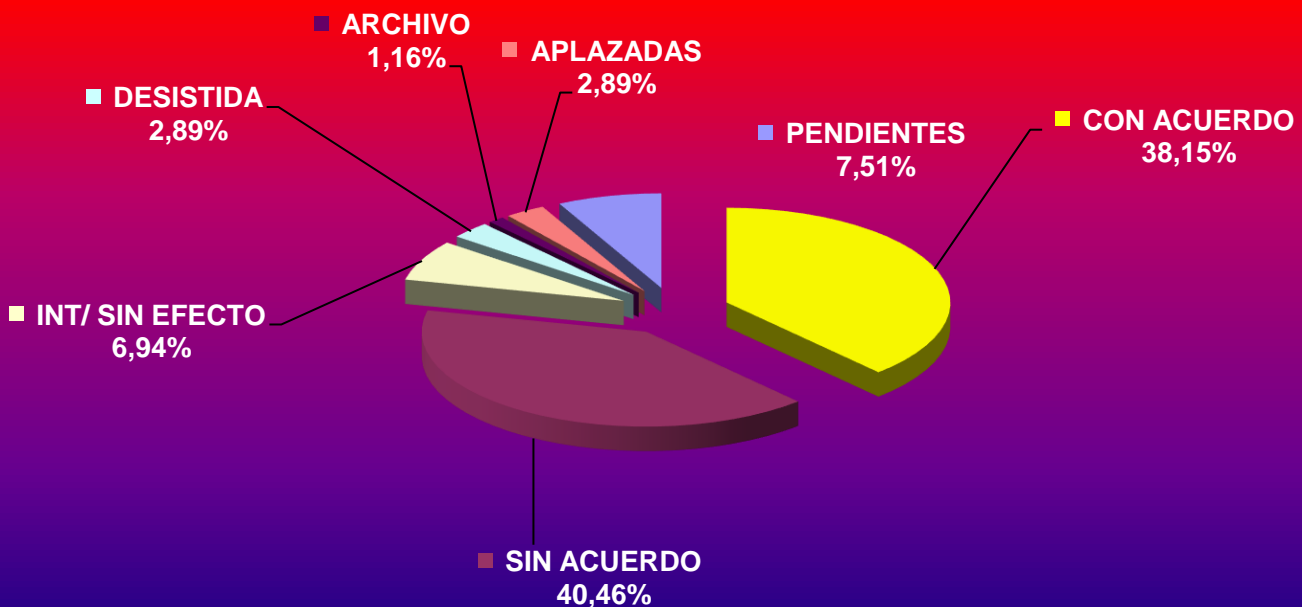
#### A) Acumulado

Tipo finalización	Total
CON ACUERDO	66
SIN ACUERDO	70
INT/ SIN EFECTO	12
DESISTIDA	5
ARCHIVO	2
APLAZADAS	5
PENDIENTES	13
<b>Total</b>	<b>173</b>



#### B) Por Provincias

Provincia	Con Acuerdo	Sin Acuerdo	Int/ Sin efecto	Desistidas	Archivo	Aplazadas	Pendientes	Total
S. CENTRALES	1	2	1	1	1	0	0	6
ALBACETE	8	6	2	1	1	0	2	20
CIUDAD REAL	12	17	2	0	0	0	3	34
CUENCA	8	6	0	0	0	1	0	15
GUADALAJARA	22	29	6	1	0	1	5	64
TOLEDO	15	10	1	2	0	3	3	34
<b>Total</b>	<b>66</b>	<b>70</b>	<b>12</b>	<b>5</b>	<b>2</b>	<b>5</b>	<b>13</b>	<b>173</b>



#### 4.-MEDIACIONES CERRADAS A 30/06/23. EMPRESAS Y TRABAJADORES AFECTADOS.

COLECTIVOS	NÚMERO	EMPRESAS	TRABAJADORES
EXPEDIENTES PROCESADOS	154	7.642	82.966

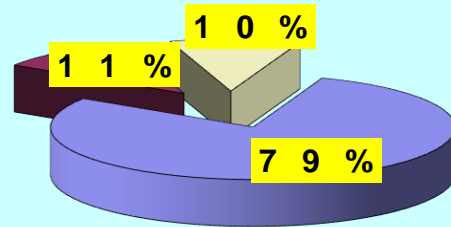
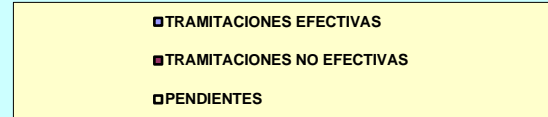
TRAMITACIONES EFECTIVAS	136	7.622	63.909
Con Avenencia	66	4.051	36.567
Sin Avenencia	70	3.571	27.342
TRAMITACIONES NO EFECTIVAS	18	20	19.057
Intentado sin efecto	12	12	3.219
Desistidos	4	5	688
Archivo	2	3	15.150
EXPEDIENTES DESCLASIFICADOS			

% EFECTIVAS  88,31  
% ACUERDOS 48,53

## 5.- RESULTADO DE LAS MEDIACIONES POR EFECTIVAS Y NO EFECTIVAS

**Conflictos Colectivos por Resultado abiertos o cerrados entre 01/01/23 y 30/06/23.**

<u>Resultado</u>	<u>Nº de Conflictos</u>
EXPEDIENTES PROCESADOS	173
TRAMITACIONES EFECTIVAS	136
Con Avenencia	66
Sin Avenencia	70
TRAMITACIONES NO EFECTIVAS	19
Intentado sin efecto	12
Desistidos	5
Archivo	2
PENDIENTES	18
Aplazados	5
Vacíos (sin reuniones)	13
<b>% AVENENCIAS</b>	<b>48,53</b>



## 6.- MEDIACIONES CERRADAS POR ORIGEN DEL CONFLICTO

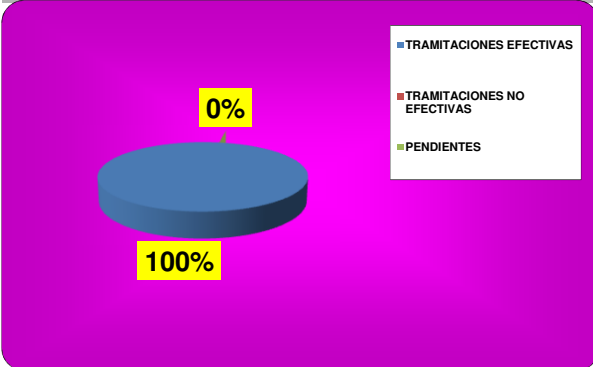
**Conflictos Colectivos cerrados entre 01/01/23 y 30/06/23.**

Origen	Nº de Conflictos	Nº de Trabajadores afectados	Nº de Empresas afectadas	Nº de Reuniones
BLOQ	2	4480	301	2
BLOQ/AC	1	21	1	2
BLOQ/CC	6	33.064	3.339	7
CONTR/COLEC	1	150	1	0
HUELGA	28	6.480	82	31
INT/APL	115	38.696	3.917	141
MOD/SUS	1	75	1	2
<b>Total</b>	<b>154</b>	<b>82.966</b>	<b>7.642</b>	<b>185</b>

## 7.- MEDIACIONES CERRADAS O ABIERTAS POR ORIGEN Y RESULTADO DEL CONFLICTO

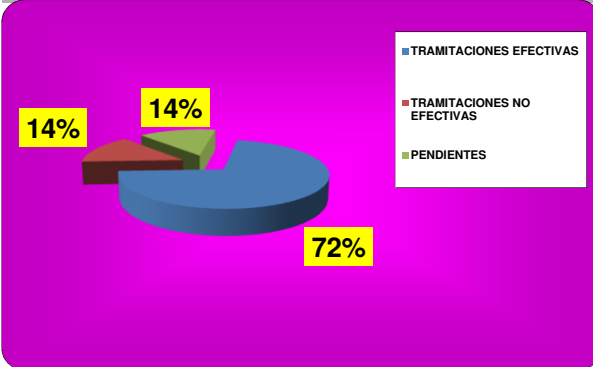
**Conflictos Colectivos cerrados o abiertos entre 01/01/23 y 30/06/23.**

### BLOQUEO/ACUERDO




<b>Nº TOTAL DE EXPEDIENTES</b>	3
<b>TRAMITACIONES EFECTIVAS</b>	3
Con Avenencia	1
Sin Avenencia	2
<b>TRAMITACIONES NO EFECTIVAS</b>	0
Intentado sin efecto	2
Desistidos	0
Archivo	0
<b>PENDIENTES</b>	0
Aplazados	0
Vacíos (sin reuniones)	0
<b>% AVENENCIAS</b>	33,33

### BLOQUEO/CONVENIO COLECTIVO




<b>Nº TOTAL DE EXPEDIENTES</b>	7
<b>TRAMITACIONES EFECTIVAS</b>	5
Con Avenencia	5
Sin Avenencia	0
<b>TRAMITACIONES NO EFECTIVAS</b>	1
Intentado sin efecto	0
Desistidos	0
Archivo	1
<b>PENDIENTES</b>	1
Aplazados	0
Vacíos (sin reuniones)	1
<b>% AVENENCIAS</b>	100

### DESACUERDO FLEXIB. EXT. TEMPORAL

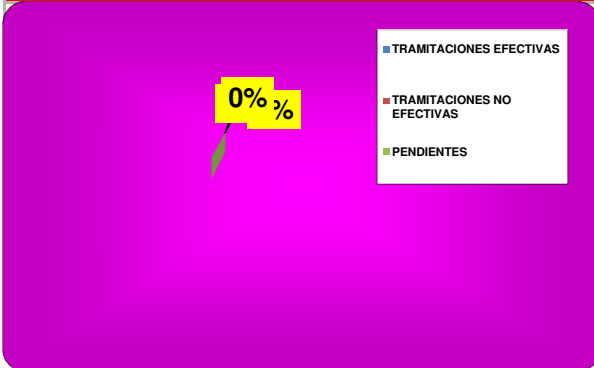


<b>Nº TOTAL DE EXPEDIENTES</b>	0
<b>TRAMITACIONES EFECTIVAS</b>	0
Con Avenencia	0
Sin Avenencia	0
<b>TRAMITACIONES NO EFECTIVAS</b>	0
Intentado sin efecto	0
Desistidos	0
Archivo	0
<b>PENDIENTES</b>	0
Aplazados	0
Vacíos (sin reuniones)	0
<b>% AVENENCIAS</b>	0

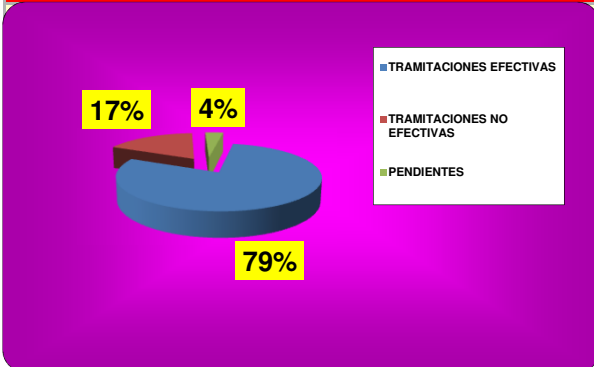
### DISCREPANCIAS/ART.44



<b>Nº TOTAL DE EXPEDIENTES</b>	0
<b>TRAMITACIONES EFECTIVAS</b>	0
Con Avenencia	0
Sin Avenencia	0
<b>TRAMITACIONES NO EFECTIVAS</b>	0
Intentado sin efecto	0
Desistidos	0
Archivo	0
<b>PENDIENTES</b>	0
Aplazados	0
Vacíos (sin reuniones)	0
<b>% AVENENCIAS</b>	0

**DISCREPANCIAS/ART.82**

<b>Nº TOTAL DE EXPEDIENTES</b>	0
<b>TRAMITACIONES EFECTIVAS</b>	0
Con Avenencia	0
Sin Avenencia	0
<b>TRAMITACIONES NO EFECTIVAS</b>	0
Intentado sin efecto	0
Desistidos	0
Archivo	0
<b>PENDIENTES</b>	0
Aplazados	0
Vacíos (sin reuniones)	0
<b>% AVENENCIAS</b>	0

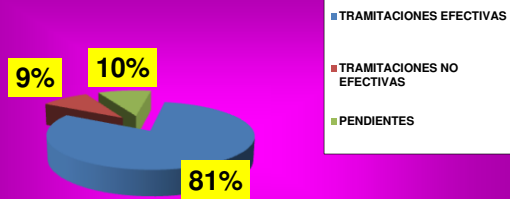
**HUELGA**

<b>Nº TOTAL DE EXPEDIENTES</b>	29
<b>TRAMITACIONES EFECTIVAS</b>	23
Con Avenencia	13
Sin Avenencia	10
<b>TRAMITACIONES NO EFECTIVAS</b>	5
Intentado sin efecto	3
Desistidos	2
Archivo	0
<b>PENDIENTES</b>	1
Aplazados	1
Vacíos (sin reuniones)	0
<b>% AVENENCIAS</b>	56,52

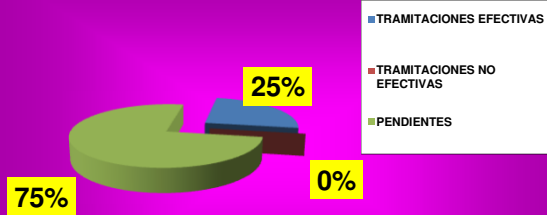
**IMPUG/CC**

<b>Nº TOTAL DE EXPEDIENTES</b>	0
<b>TRAMITACIONES EFECTIVAS</b>	0
Con Avenencia	0
Sin Avenencia	0
<b>TRAMITACIONES NO EFECTIVAS</b>	0
Intentado sin efecto	0
Desistidos	0
Archivo	0
<b>PENDIENTES</b>	0
Aplazados	0
Vacíos (sin reuniones)	0
<b>% AVENENCIAS</b>	0

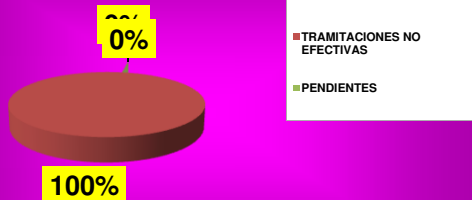


**INTERPRETACIÓN/APLICACIÓN**

<b>Nº TOTAL DE EXPEDIENTES</b>	129
<b>TRAMITACIONES EFECTIVAS</b>	104
Con Avenencia	46
Sin Avenencia	58
<b>TRAMITACIONES NO EFECTIVAS</b>	12
Intentado sin efecto	9
Desistidos	3
Archivo	0
<b>PENDIENTES</b>	13
Aplazados	3
Vacíos (sin reuniones)	10
<b>% AVENENCIAS</b>	44,23

**MOD. SUSTANCIAL CONDICIONES TRAB.**

<b>Nº TOTAL DE EXPEDIENTES</b>	4
<b>TRAMITACIONES EFECTIVAS</b>	1
Con Avenencia	1
Sin Avenencia	0
<b>TRAMITACIONES NO EFECTIVAS</b>	0
Intentado sin efecto	0
Desistidos	0
Archivo	0
<b>PENDIENTES</b>	3
Aplazados	1
Vacíos (sin reuniones)	2
<b>% AVENENCIAS</b>	100

**CONTROV. COLECT**

<b>Nº TOTAL DE EXPEDIENTES</b>	1
<b>TRAMITACIONES EFECTIVAS</b>	0
Con Avenencia	0
Sin Avenencia	0
<b>TRAMITACIONES NO EFECTIVAS</b>	1
Intentado sin efecto	0
Desistidos	0
Archivo	1
<b>PENDIENTES</b>	0
Aplazados	0
Vacíos (sin reuniones)	0
<b>% AVENENCIAS</b>	0

## 8.- MEDIACIONES CERRADAS POR ÁMBITO DEL CONFLICTO.

**Conflictos Colectivos cerrados entre 01/01/23 y 30/06/23.**

<b>Ambito</b>	<b>Nº de Conflictos</b>	<b>Nº de Trabajadores afectados</b>	<b>Nº de Empresas afectadas</b>	<b>Nº de Reuniones</b>
EMP	145	27.466	149	174
SEC	9	55.500	7.493	11
<b>Total</b>	<b>154</b>	<b>82.966</b>	<b>7.642</b>	<b>185</b>

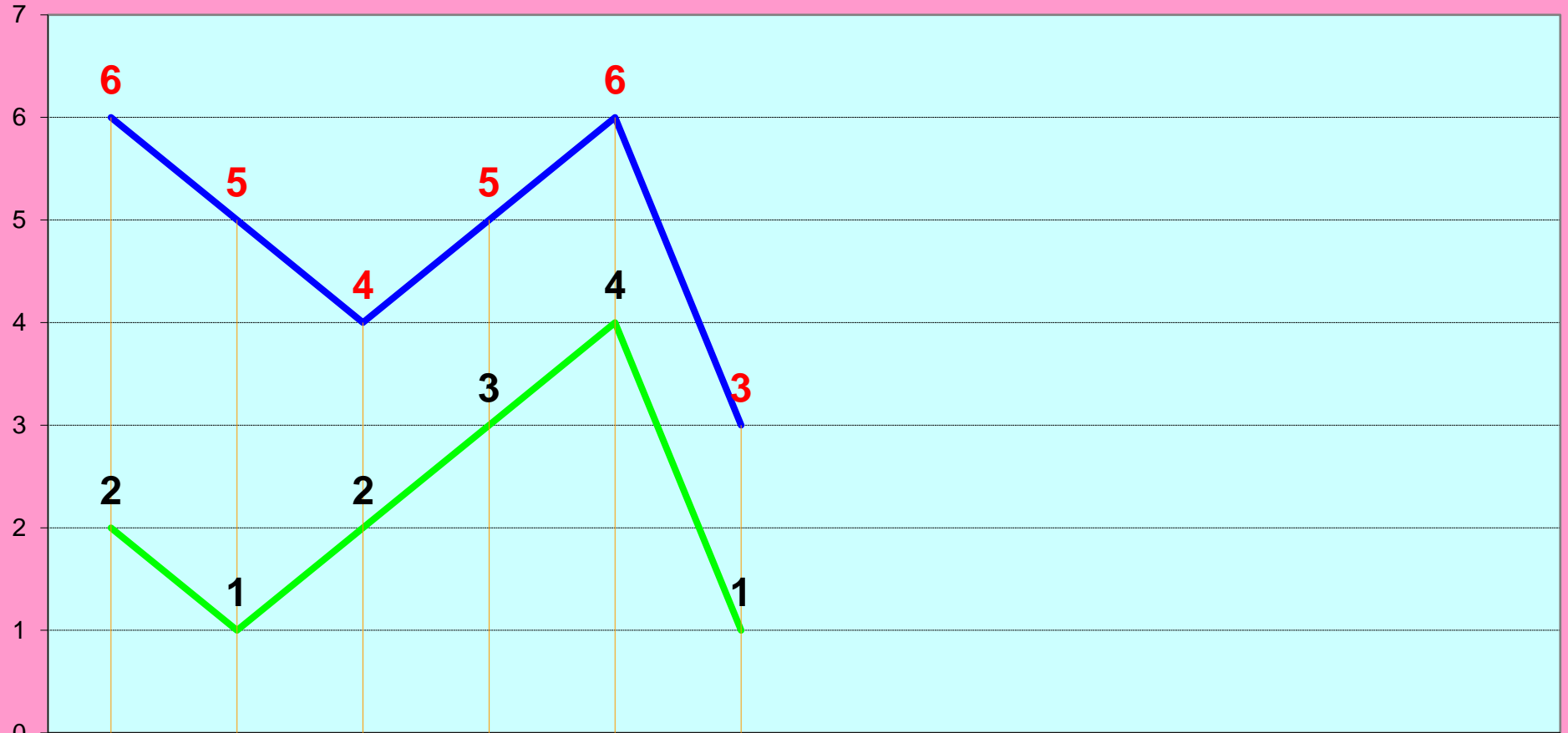
## 9.- MEDIACIONES CERRADAS POR SECTOR DEL CONFLICTO

**Conflictos Colectivos cerrados entre 01/01/23 y 30/06/23.**

Sector	Nº de Conflictos	Nº de Trabajadores afectados	Nº de Empresas afectadas	Nº de Reuniones
AGROPEC	3	16700	3801	4
AGUA	2	20	2	4
ALIM	11	2.608	11	15
ARTG	1	75	1	2
CARN	5	766	5	7
CEME	2	90	2	3
COM	7	7.963	605	7
CONS	2	38	2	3
HOST	9	9.123	3.008	11
LIMP	12	31.098	645	11
LOG	22	3.790	23	26
META	19	2.197	19	20
OTRO	10	15.652	11	12
QUIM	14	4.103	14	19
RESO	10	1.124	10	13
SANID	1	34	1	2
SERV	16	2.004	17	15
SPINC	1	2.000	1	1
TRAN	6	2.450	60	6
TRANSSAN	5	3.823	8	6
<b>TOTAL</b>	<b>158</b>	<b>105.658</b>	<b>8.246</b>	<b>187</b>

### 10.- MEDIACIONES DE HUELGA CERRADAS. AÑO 2023

Nº Mediaciones de Huelga



	Enero	Febrero	Marzo	Abril	Mayo	Junio	Julio	Agosto	Septiembre	Octubre	Noviembre	Diciembre
Nº Huelgas	6	5	4	5	6	3						
Nº Acuerdos	2	1	2	3	4	1						