



Castilla-La Mancha

# Sistema de Atención a la Dependencia en Castilla-La Mancha

## Datos de Gestión a 31 de marzo 2023



Viceconsejería de Promoción de la Autonomía y Atención a la Dependencia



BIENESTAR SOCIAL





**Gestión**

1

**Solicitudes**

2

**Resoluciones de Grado**

3

**Derecho de Acceso a Prestaciones**

4

**Personas Beneficiarias**

5

**Tipo de Prestaciones**

6

**Perfil de la Persona Beneficiaria**

7

**Personas Beneficiarias menores de 6 años**

8



# 1. Gestión

Castilla-La Mancha atiende a 31 de marzo de 2023 a **67.575 personas beneficiarias** con **90.471 prestaciones**, dado que una persona puede recibir más de una prestación. Así, en nuestra región, la ratio de prestaciones por persona es de **1,34**.

	Julio'15	Marzo'23	Variación %
<b>Beneficiarios</b>	34.688	<b>67.575</b>	<b>95%</b>
<b>Pendientes de prestación</b>	26.919	<b>2.409</b>	<b>91%</b>
<b>Solicitudes pendientes de valoración</b>	6.143	<b>4.384</b>	<b>29%</b>
<b>Prestaciones totales</b>	47.160	<b>90.471</b>	<b>92%</b>
Ayuda a Domicilio	7.189	<b>15.993</b>	<b>122%</b>
Teleasistencia	4.872	<b>25.732</b>	<b>428%</b>
Centro de Día	2.156	<b>3.485</b>	<b>62%</b>
Atención Residencial	9.982	<b>12.168</b>	<b>22%</b>
Prestación Vinculada al Servicio	2.784	<b>9.044</b>	<b>225%</b>
Servicio Promoción Autonomía	3.587	<b>8.420</b>	<b>135%</b>
Asistente Personal	11	<b>23</b>	<b>109%</b>
Prestación Económica Cuidados Entorno Familiar (PECEF)	16.579	<b>15.606</b>	<b>6%</b>
<b>Altas acumuladas PECEF</b>		<b>15.142</b>	



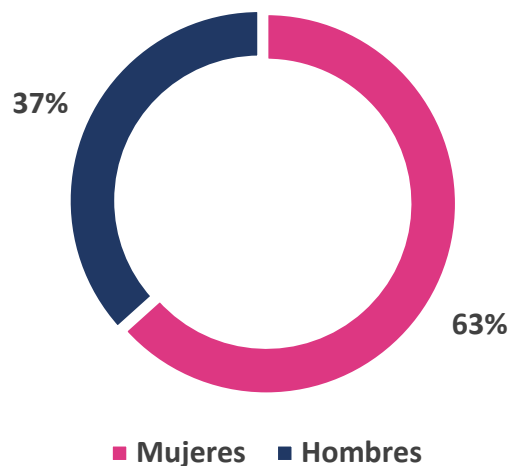
## 2. Solicitudes

El trámite de reconocimiento de la situación de dependencia comienza con la solicitud que se puede encontrar en el siguiente [enlace](#).

A 31 de marzo de 2023 llevamos un total de **92.632 solicitudes presentadas**, de las cuales se han resuelto un **95%**.

De todas las solicitudes presentadas un total de **58.388 corresponden a mujeres**.

Solicitudes a 31/03/2023



	Solicitudes Vigentes		Resoluciones		Pendientes de Valoración *	
	M	H	M	H	M	H
Albacete	11.963	7.535	11.415	7.055	504	419
Ciudad Real	15.381	8.178	14.956	7.860	381	269
Cuenca	8.257	4.825	8.003	4.653	119	92
Guadalajara	5.966	3.681	5.663	3.471	135	112
Toledo	16.821	10.025	15.112	8.931	1.385	968
<b>Totales</b>	<b>58.388</b>	<b>34.244</b>	<b>55.149</b>	<b>31.970</b>	<b>2.524</b>	<b>1.860</b>
<b>Castilla-La Mancha</b>	<b>92.632</b>		<b>87.119</b>		<b>4.384</b>	

\* El dato de nº de solicitudes pendientes de valorar se obtiene de la plataforma de información de estadísticas del IMSERSO – Portal BI.



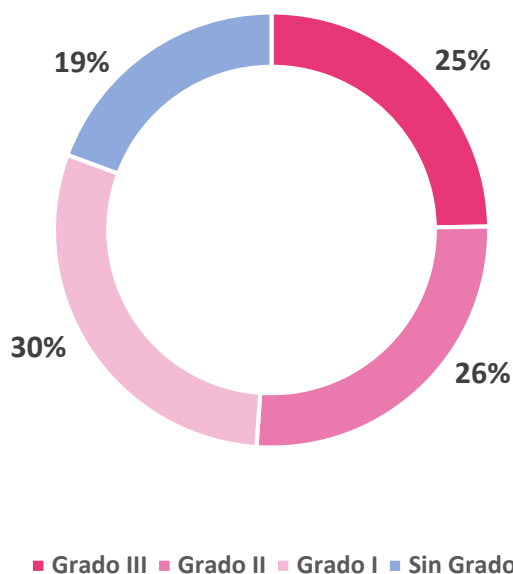
### 3. Resoluciones de Grado

El Grado de Dependencia está determinado por la mayor o menor necesidad que una persona tiene de otras para realizar actividades básicas de la vida diaria. La valoración de la dependencia es un procedimiento que reconoce el derecho de la persona con dependencia a tener apoyos para ser autónoma.

A 31 de marzo de 2023 en Castilla-La Mancha hay **88.248** personas con resolución de reconocimiento de Grado de las cuales hay un **81%** de personas que tienen reconocido algún Grado de Dependencia, en total serían **71.607** personas

Según el dato ofrecido por el Imserso, **Castilla-La Mancha tiene una población potencialmente dependiente de 289.935 personas, de las cuales un 24,7% tiene reconocido algún Grado de Dependencia.**

Personas con resolución de grado a 31/03/2023

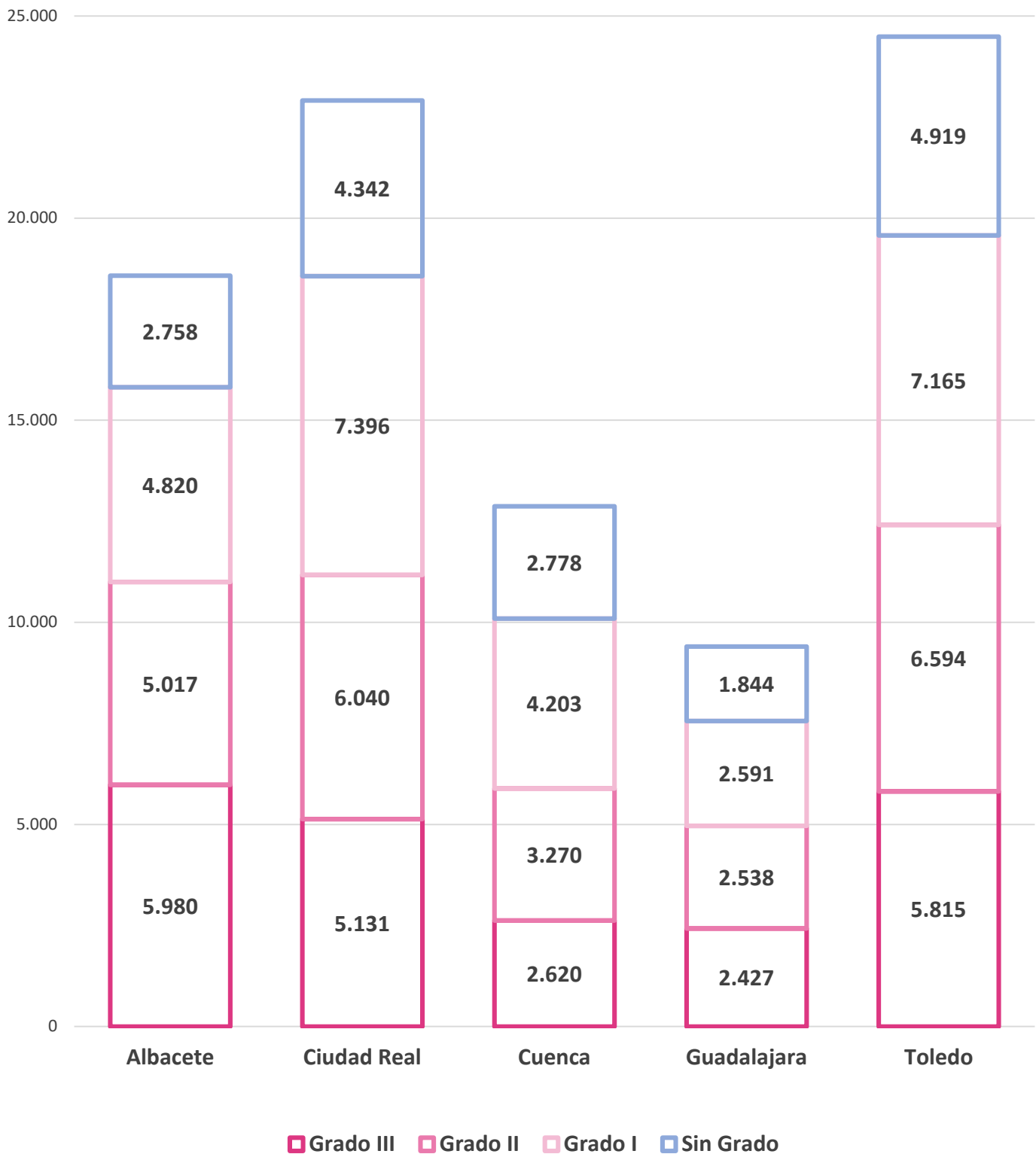


	Grado III		Grado II		Grado I		Sin Grado		Resoluciones		
	M	H	M	H	M	H	M	H	M	H	Total
Albacete	3.780	2.200	3.070	1.947	3.097	1.723	1.512	1.246	11.459	7.116	18.575
Ciudad Real	3.346	1.785	3.791	2.249	5.075	2.321	2.788	1.554	15.000	7.909	22.909
Cuenca	1.702	918	2.045	1.225	2.715	1.488	1.676	1.102	8.138	4.733	12.871
Guadalajara	1.555	872	1.541	997	1.641	950	1.094	750	5.831	3.569	9.400
Toledo	3.661	2.154	4.153	2.441	4.660	2.505	2.962	1.957	15.436	9.057	24.493
<b>Totales</b>	<b>14.044</b>	<b>7.929</b>	<b>14.600</b>	<b>8.859</b>	<b>17.188</b>	<b>8.987</b>	<b>10.032</b>	<b>6.609</b>	<b>55.864</b>	<b>32.384</b>	

Castilla-La Mancha	21.973	23.459	26.175	16.641	88.248
--------------------	--------	--------	--------	--------	--------



### Distribución provincial de personas con resolución de grado a 31/03/2023



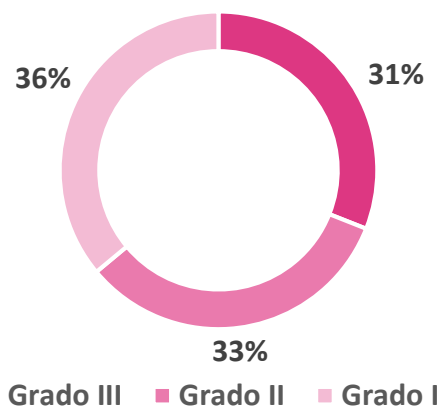


## 4. Derecho de acceso a Prestaciones

Todas aquellas personas que han obtenido Grado de Dependencia se les reconoce el derecho de acceso a una serie de prestaciones de servicios que ayudan a su autonomía personal, o bien a una prestación económica que facilite su atención, siempre en función de las circunstancias personales de cada persona beneficiaria.

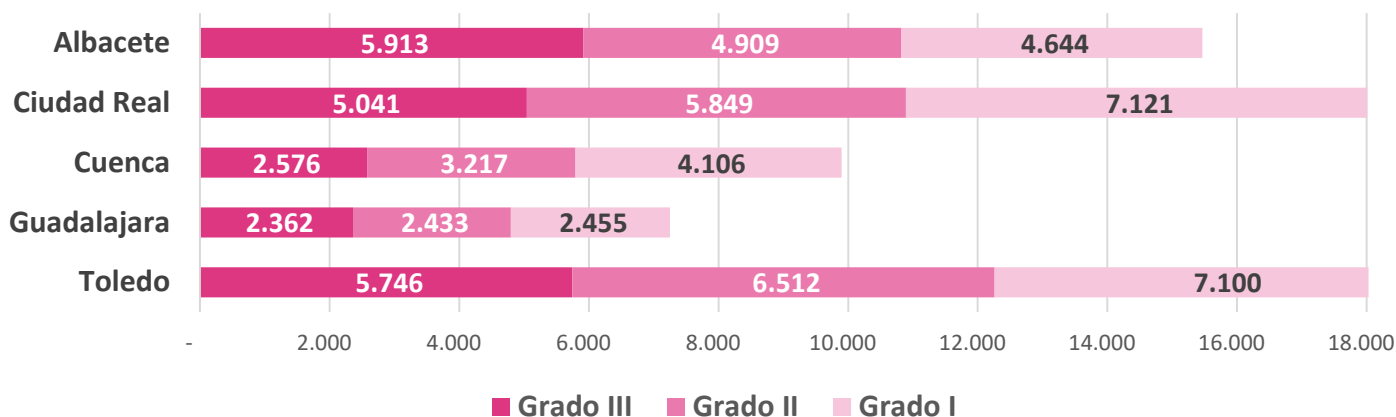
A 31 de marzo de 2023 en Castilla-La Mancha tenemos **69.984 personas** que tienen reconocido el derecho a prestación, siendo el **Grado I** mayoritario entre ellos con un **36%** del total.

Personas con derecho de acceso a prestaciones, según grado a 31/03/2023



	Grado III		Grado II		Grado I		Totales		Total
	Mujeres	Hombres	Mujeres	Hombres	Mujeres	Hombres	Mujeres	Hombres	
Albacete	3.740	2.173	3.005	1.904	2.992	1.652	9.737	5.729	15.466
Ciudad Real	3.299	1.742	3.702	2.147	4.894	2.227	11.895	6.116	18.011
Cuenca	1.677	899	2.022	1.195	2.662	1.444	6.361	3.538	9.899
Guadalajara	1.516	846	1.488	945	1.565	890	4.569	2.681	7.250
Toledo	3.617	2.129	4.105	2.407	4.624	2.476	12.346	7.012	19.358
<b>Totales</b>	<b>13.849</b>	<b>7.789</b>	<b>14.322</b>	<b>8.598</b>	<b>16.737</b>	<b>8.689</b>	<b>44.908</b>	<b>25.076</b>	
<b>Castilla-La Mancha</b>	<b>21.638</b>		<b>22.920</b>		<b>25.426</b>		<b>69.984</b>		

Distribución provincial de personas con derecho de acceso a prestaciones a 31/03/2023



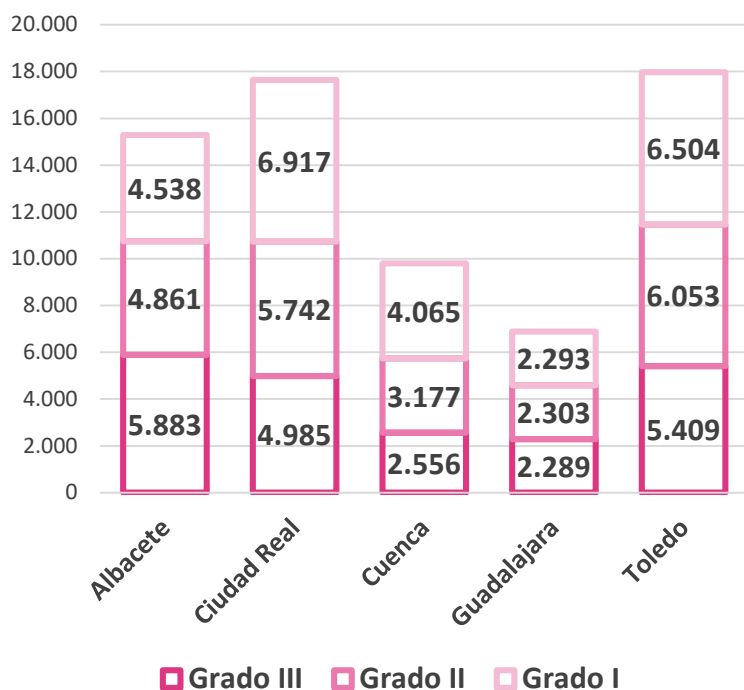


# 5. Personas Beneficiarias

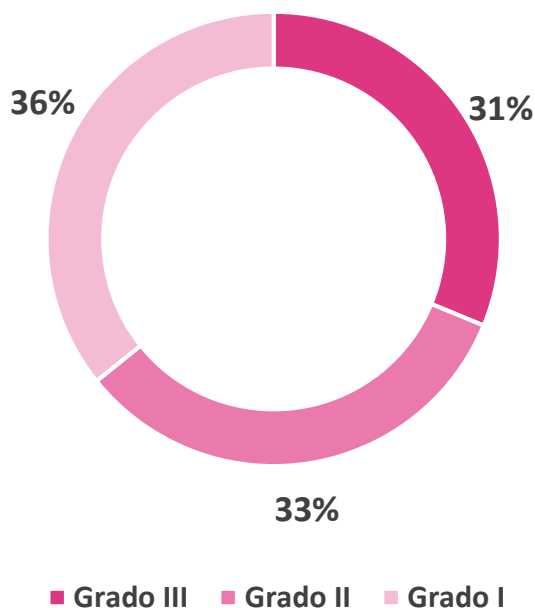
A 31 de marzo de 2023 en **Castilla-La Mancha** tenemos **67.575** personas beneficiarias de prestaciones, las cuales suponen un **23,3% dentro de una población potencialmente dependiente de 289.935 personas** (dato ofrecido por el Inserso).

	Grado III		Grado II		Grado I		Totales		TOTAL
	Mujeres	Hombres	Mujeres	Hombres	Mujeres	Hombres	Mujeres	Hombres	
Albacete	3.724	2.159	2.973	1.888	2.926	1.612	9.623	5.659	15.282
Ciudad Real	3.267	1.718	3.642	2.100	4.757	2.160	11.666	5.978	17.644
Cuenca	1.666	890	2.001	1.176	2.642	1.423	6.309	3.489	9.798
Guadalajara	1.481	808	1.413	890	1.476	817	4.370	2.515	6.885
Toledo	3.414	1.995	3.848	2.205	4.285	2.219	11.547	6.419	17.966
<b>Totales</b>	<b>13.552</b>	<b>7.570</b>	<b>13.877</b>	<b>8.259</b>	<b>16.086</b>	<b>8.231</b>	<b>43.515</b>	<b>24.060</b>	
<b>Castilla-La Mancha</b>	<b>21.122</b>		<b>22.136</b>		<b>24.317</b>		<b>67.575</b>		

Distribución provincial de personas beneficiarias según grado a 31/03/2023



Personas beneficiarias según grado a 31/03/2023





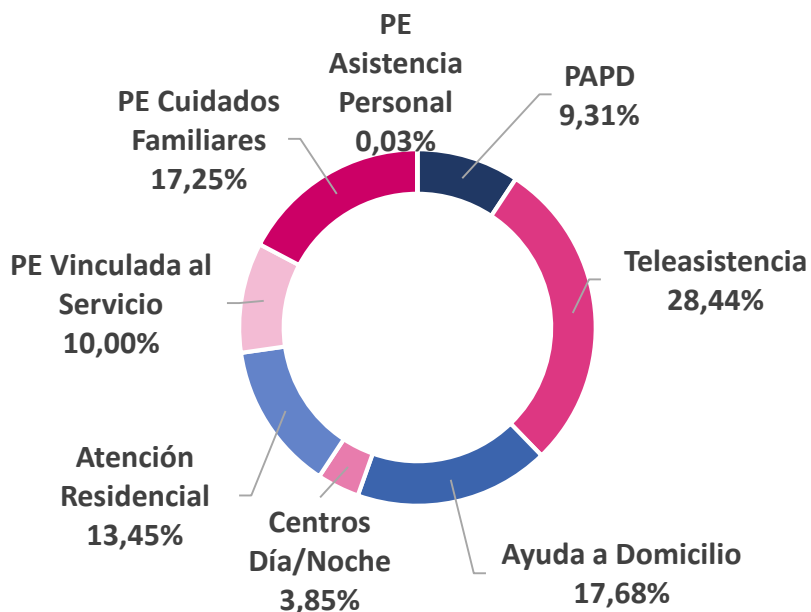


## 6. Tipos de Prestaciones

El catálogo de servicios y prestaciones económicas que Castilla-La Mancha ofrece a aquellas personas con resolución de Dependencia viene reflejado en el [Decreto 3/2016, de 29/01/2016](#).

La atención a las personas dependientes en Castilla-La Mancha se realiza preferentemente a través de servicios profesionalizados en un **83%**, siendo el **17%** las personas beneficiarias de **prestación de cuidados en el entorno familiar (PECEF)**.

Prestaciones concedidas a 31/03/2023

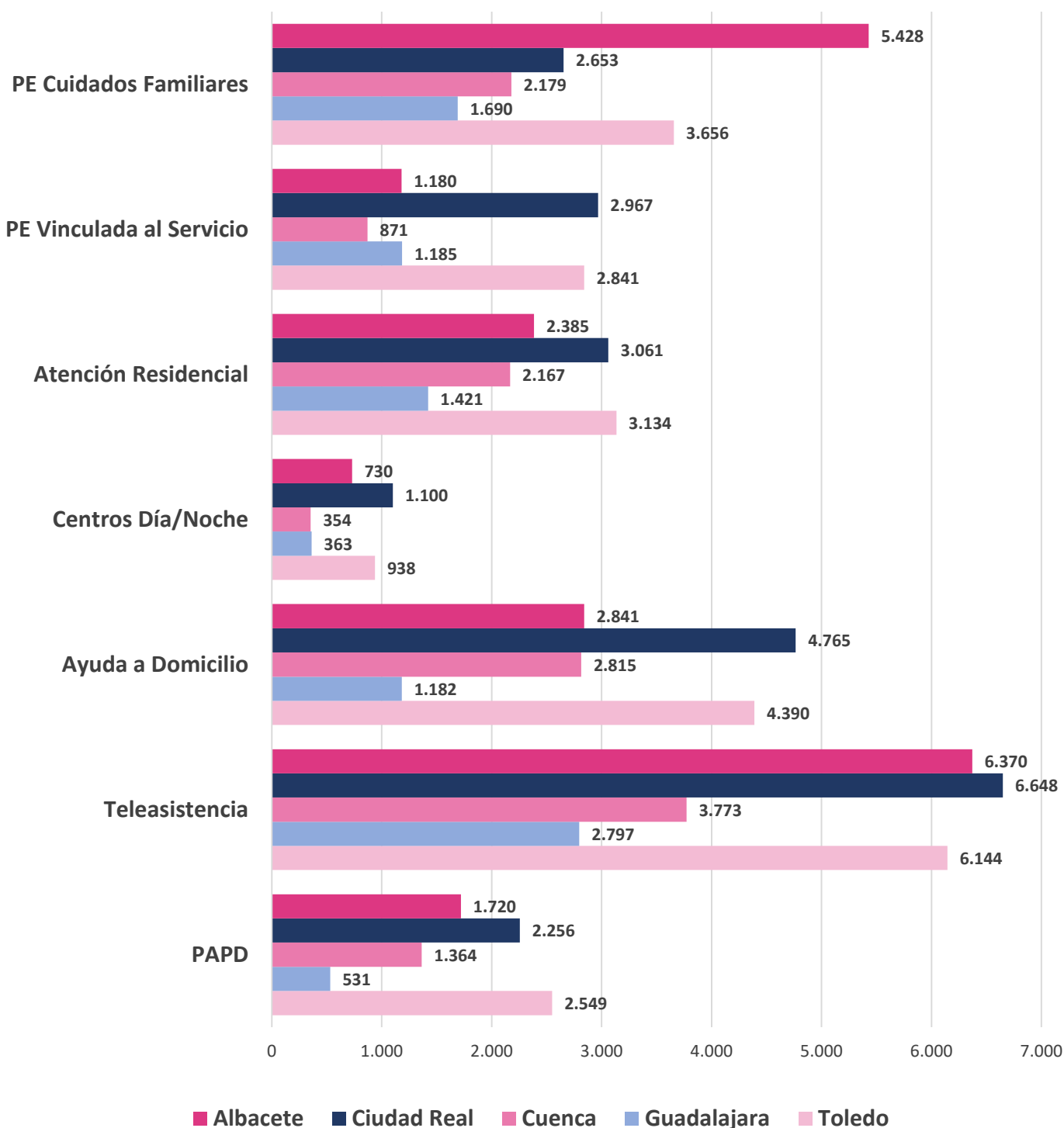


		PAPP	Teleasistencia	Ayuda a Domicilio	Centros Día/Noche	Atención Residencial	PE Vinculada al Servicio	PE Cuidados Familiares	PE Asistencia Personal	Totales por Provincia
Albacete	M	1.102	4.529	2.057	442	1.483	727	3.028	1	13.369
	H	618	1.841	784	288	902	453	2.400	3	7.289
Ciudad Real	M	1.436	4.905	3.506	691	2.007	1.841	1.447	1	15.834
	H	820	1.743	1.259	409	1.054	1.126	1.206	1	7.618
Cuenca	M	798	2.679	2.010	232	1.358	546	1.238	0	8.861
	H	566	1.094	805	122	809	325	941	0	4.662
Guadalajara	M	307	1.948	868	248	953	733	779	3	5.839
	H	224	849	314	115	468	452	911	10	3.343
Toledo	M	1.500	4.396	3.189	522	2.136	1.943	1.699	2	15.387
	H	1.049	1.748	1.201	416	998	898	1.957	2	8.269
CLM Totales	M	5.143	18.457	11.630	2.135	7.937	5.790	8.191	7	59.290
	H	3.277	7.275	4.363	1.350	4.231	3.254	7.415	16	31.181
Castilla-La Mancha		8.420	25.732	15.993	3.485	12.168	9.044	15.606	23	90.471



Los servicios con más personas usuarias son la **Ayuda a Domicilio** y **Teleasistencia**, mientras en prestaciones económicas es mayoritaria la prestación de **Cuidados en el Entorno Familiar (PECEF)**, siendo su distribución provincial la siguiente:

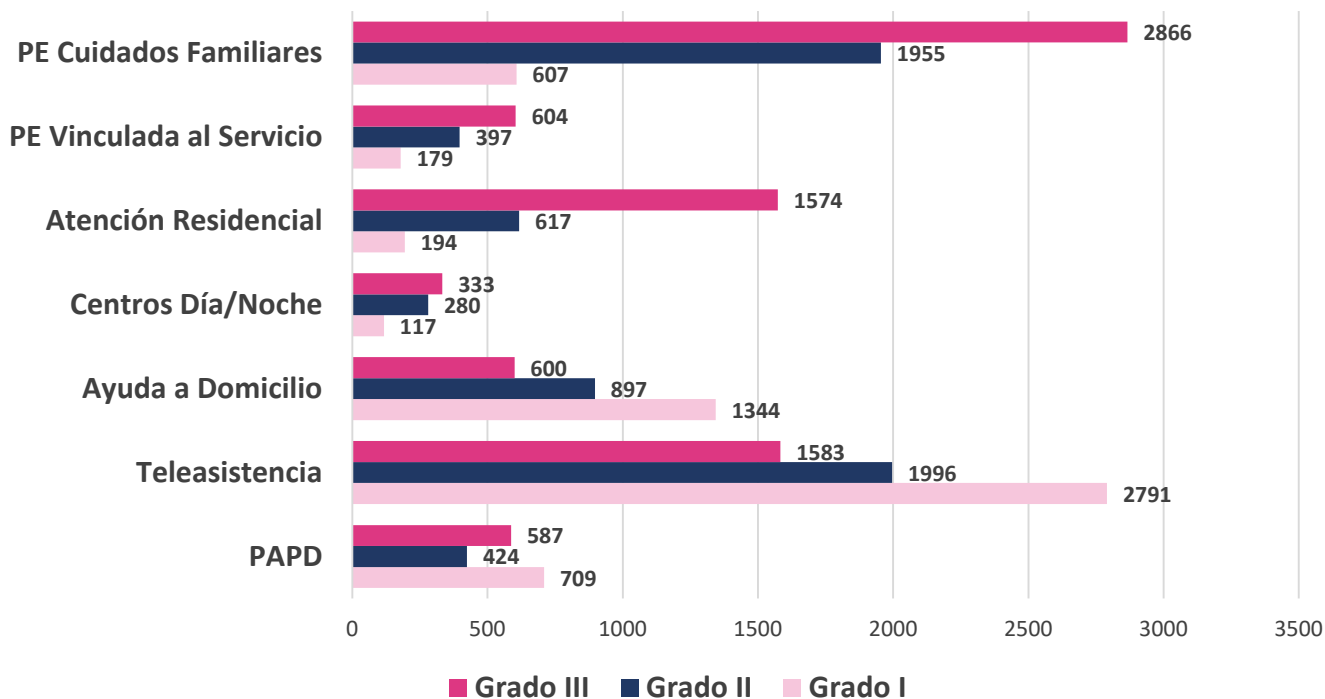
### Distribución provincial de prestaciones concedidas a 31/03/2023



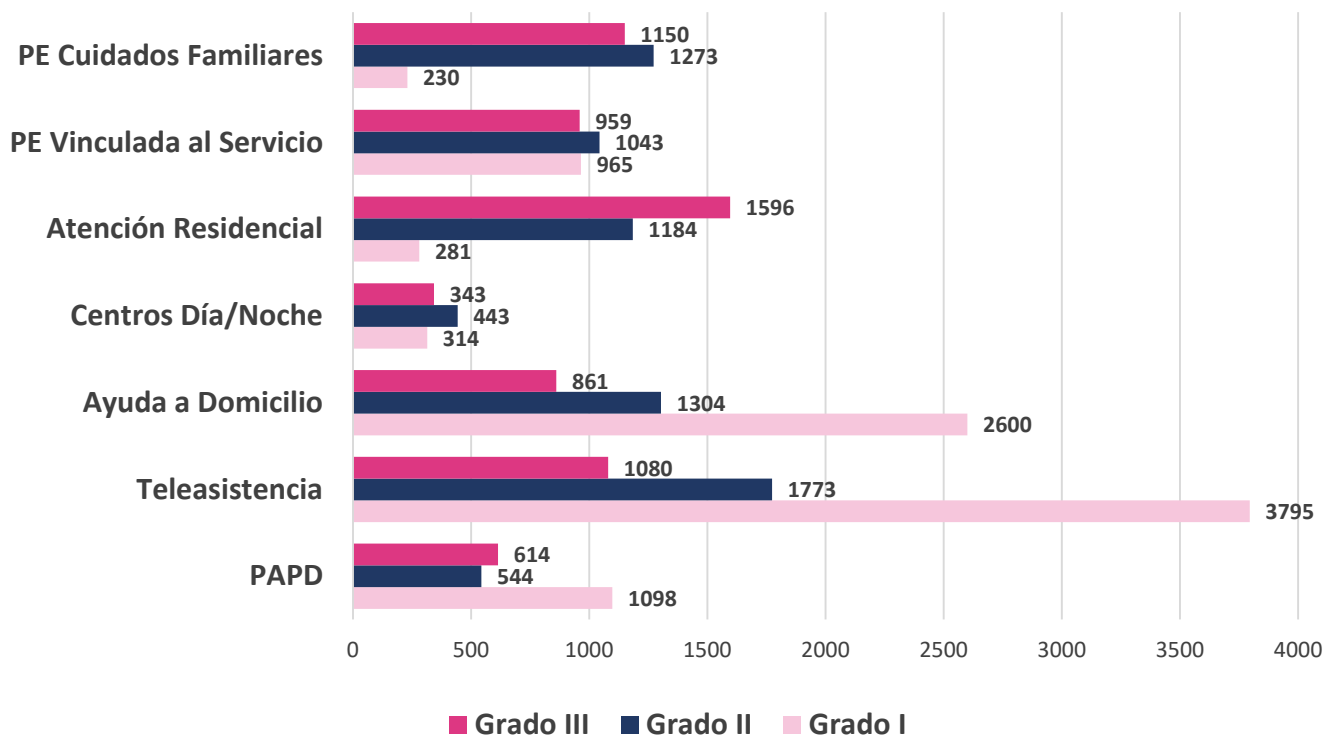


La distribución en cada provincia de las prestaciones según Grado sería el siguiente:

## Albacete: prestaciones vigentes por grado a 31/03/2023

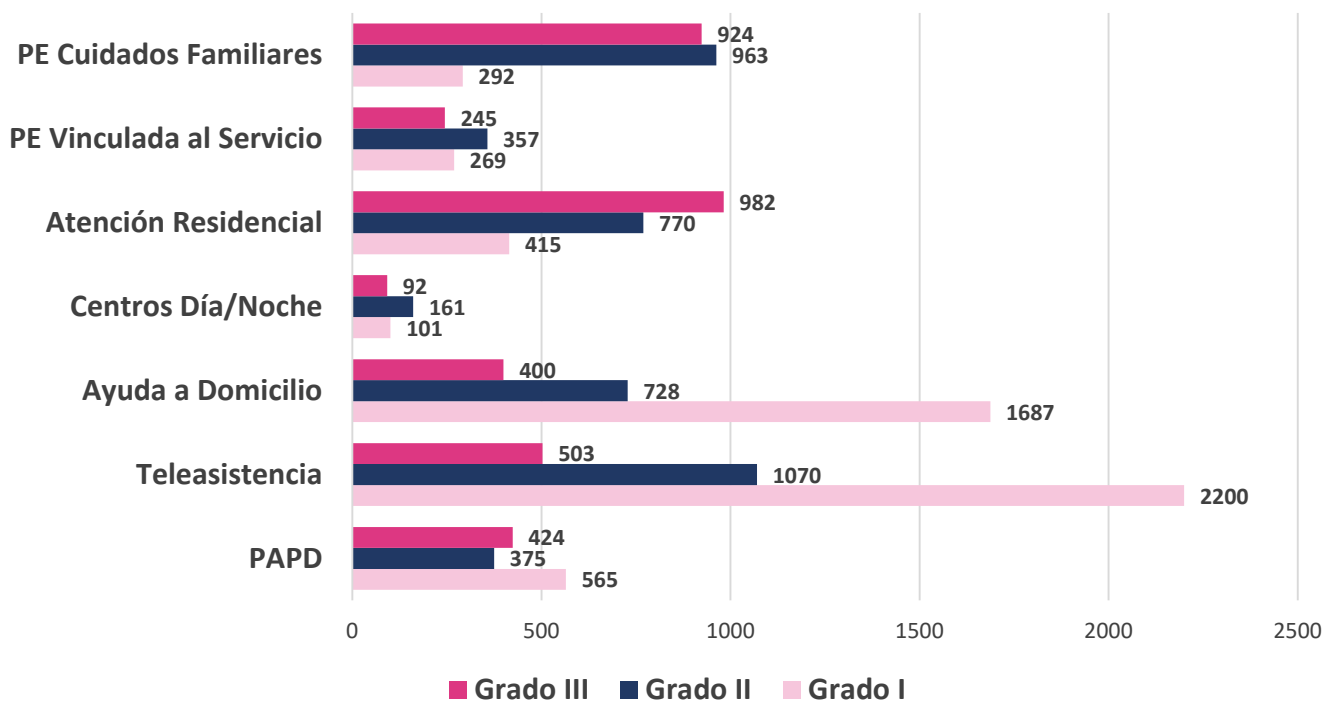


## Ciudad Real: prestaciones vigentes por grado a 31/03/2023

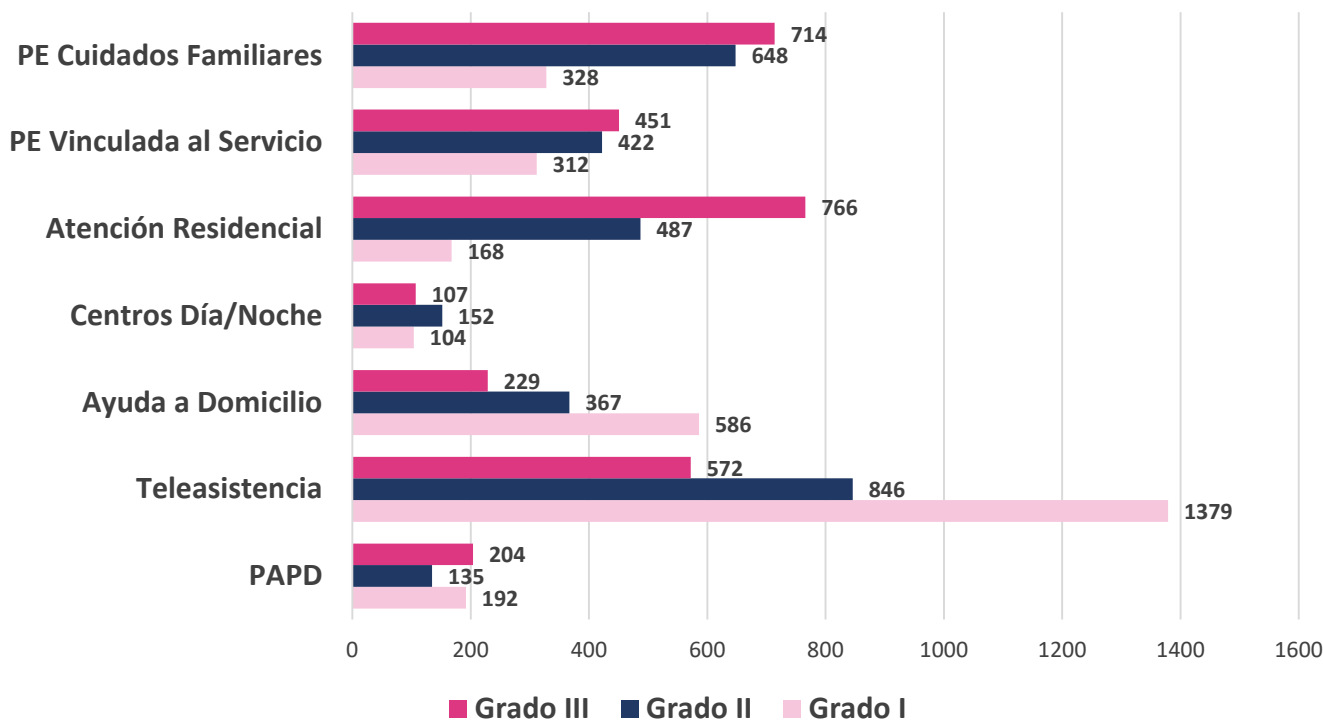




Cuenca: prestaciones vigentes por grado a 31/03/2023

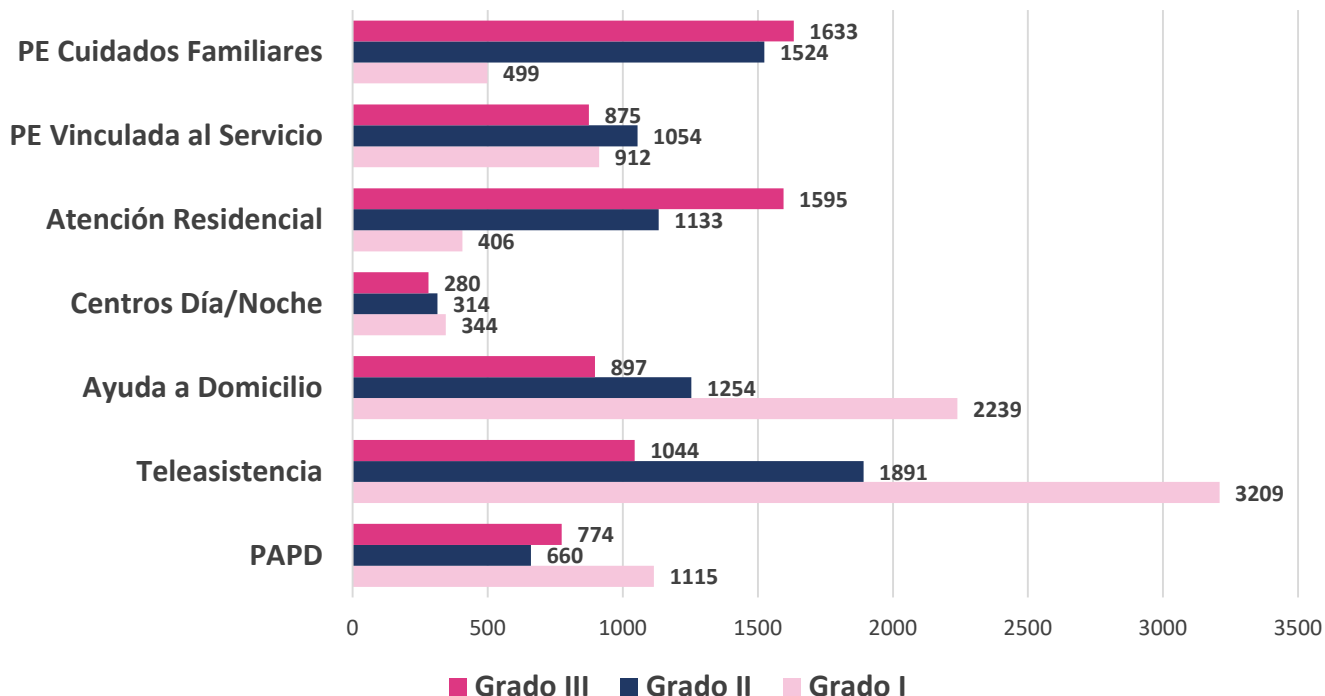


Guadalajara: prestaciones vigentes por grado a 31/03/2023





Toledo: prestaciones vigentes por grado a 31/03/2023



Castilla-La Mancha amplía el Catálogo de Prestaciones SAAD con dos nuevos servicios que contribuyen a la promoción de la autonomía personal, el programa **SEPAP-MejoraT** y el servicio de **Productos de Apoyo o Ayudas Técnicas**.

El programa **SEPAP-MejoraT** es un servicio gratuito para las personas en situación de dependencia, preferentemente de **Grado I o Grado II**, cuya finalidad es prestar una atención integral mediante la realización de actividades que contengan atenciones preferentemente de carácter grupal de habilitación, terapia ocupacional, estimulación y activación cognitiva, así como de promoción, mantenimiento y recuperación de la autonomía funcional que contribuyan a facilitar la realización de las actividades de la vida diaria, con el objetivo de prevenir o retrasar el agravamiento de la situación de dependencia.

A 31 de marzo de 2023 este servicio cuenta con **5.215 plazas** repartidos en **142 proyectos**, de los cuales **107 son urbanos y 35 itinerantes**, en **352 municipios** y atendidos por **490 profesionales**. Este servicio se ha ido desarrollando en colaboración con las entidades del tercer sector y entidades locales, financiando a través de las diferentes convocatorias anuales de subvención, siendo la correspondiente a los datos ofrecidos de 2023 la [convocatoria del 23/11/2022](#). Asimismo el [Portal de Subvenciones y Ayudas Públicas del Ministerio de Hacienda](#) ofrece toda la información relativa a dicha convocatoria.

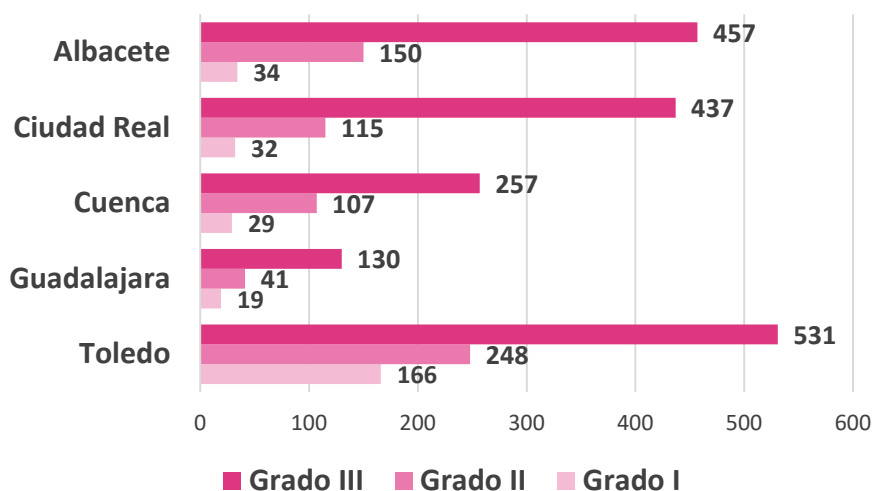


## Castilla-La Mancha

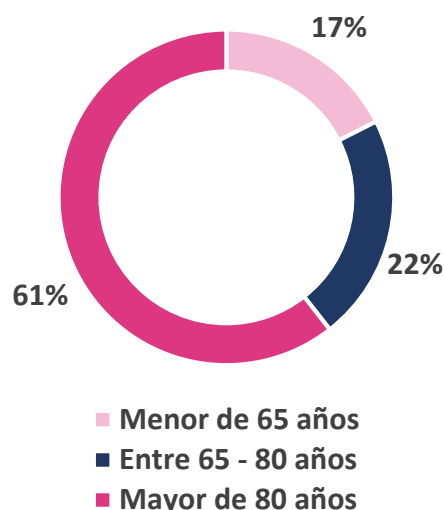
El Servicio de **Productos de Apoyo** o **Ayudas Técnicas** es un servicio gratuito dirigido a personas en situación de dependencia con la finalidad de facilitar la permanencia en su domicilio habitual proporcionando una serie de productos de apoyo que puedan mejorar su calidad de vida y las condiciones de atención por parte de las personas cuidadoras.

A 31 de marzo de 2023 hay un total de **2.754 personas usuarias**, siendo el perfil mayoritario el de **mujer mayor de 80 años**.

Número de personas usuarias por grados a 31/03/2023



Distribución de personas usuarias según la edad a 31/03/2023



	Menor de 65 años		Entre 65 - 80 años		Mayor de 80 años		Totales por Provincia		
	M	H	M	H	M	H	M	H	Total
Albacete	32	46	84	61	313	105	429	212	<b>641</b>
Ciudad Real	44	48	67	51	268	107	379	206	<b>585</b>
Cuenca	24	29	48	42	177	73	249	144	<b>393</b>
Guadalajara	27	21	20	15	76	31	123	67	<b>190</b>
Toledo	100	112	124	91	361	157	585	360	<b>945</b>
<b>Totales</b>	<b>227</b>	<b>256</b>	<b>343</b>	<b>260</b>	<b>1.195</b>	<b>473</b>	<b>1.765</b>	<b>989</b>	
<b>Castilla-La Mancha</b>	<b>483</b>		<b>603</b>		<b>1.668</b>		<b>2.754</b>		

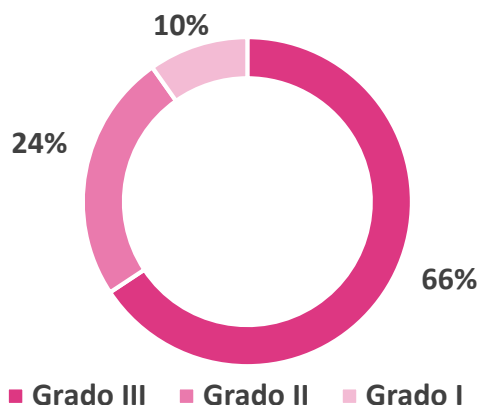


## Castilla-La Mancha

A 31 de marzo de 2023 en Castilla-La Mancha hay un total de **6.186 productos instalados**.

Dentro del catálogo existente en el servicio de Productos de Apoyo los más demandados son el **somier articulado** y el **colchón sanitario**.

Número de personas usuarias por grado a 31/03/2023



	Albacete	Ciudad Real	Cuenca	Guadalajara	Toledo	Castilla-La Mancha
Somier articulado con carros	219	216	140	62	307	<b>944</b>
Somier articulado	271	223	158	87	432	<b>1.171</b>
Colchón sanitario	471	412	281	145	699	<b>2.008</b>
Sobrecolchón bajo escaras	236	196	166	67	287	<b>952</b>
Colchón alta escaras	5	2	2	2	19	<b>30</b>
Grúa traslado	242	216	147	54	274	<b>933</b>
Grúa bipedest	12	23	6	5	18	<b>64</b>
Silla eléctrica	3	1	4	0	3	<b>11</b>
Solución salvaescaleras	8	3	1	3	11	<b>26</b>
Plataforma transferencias	0	0	0	0	0	<b>0</b>
Silla manual	3	1	2	0	41	<b>47</b>
<b>Total Productos</b>	<b>1.470</b>	<b>1.293</b>	<b>907</b>	<b>425</b>	<b>2.091</b>	<b>6.186</b>



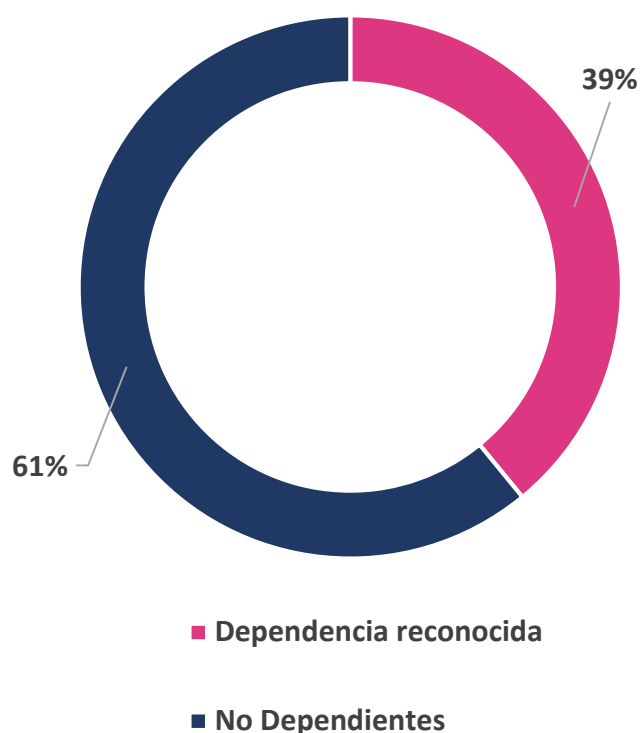
## Castilla-La Mancha

El Servicio de **Teleasistencia** es un servicio gratuito que facilita atención permanente y personalizada a las personas beneficiarias mediante el uso de tecnologías de la comunicación y de la información, con apoyo de los medios personales necesarios, en respuesta inmediata ante situaciones de emergencia, o de inseguridad, soledad y aislamiento. **Se garantiza el acceso al servicio de Teleasistencia a todas las personas mayores de 70 años, independientemente de si tienen reconocida la situación de dependencia.**

A 31 de marzo de 2023 en Castilla-La Mancha atendemos a **65.855** personas, de las cuales **25.732 son dependientes**, siendo el perfil mayoritario **mujer mayor de 80 años que vive sola**.

**Castilla-La Mancha tiene atendida con este servicio a un 22,7% de su población potencialmente dependiente.**

Personas usuarias de Teleasistencia según reconocimiento de la Dependencia a 31/03/2023



	Menores de 70 años		Mayores de 70 años		Totales por Provincia		
	M	H	M	H	M	H	Total
Albacete	620	401	8.656	3.538	9.276	3.939	<b>13.215</b>
Ciudad Real	978	672	11.281	4.447	12.259	5.119	<b>17.378</b>
Cuenca	322	291	4.961	2.338	5.283	2.629	<b>7.912</b>
Guadalajara	388	321	4.346	2.069	4.734	2.390	<b>7.124</b>
Toledo	801	674	13.109	5.642	13.910	6.316	<b>20.226</b>
<b>Totales</b>	<b>3.109</b>	<b>2.359</b>	<b>42.353</b>	<b>18.034</b>	<b>45.462</b>	<b>20.393</b>	
<b>Castilla-La Mancha</b>	<b>5.468</b>		<b>60.387</b>		<b>65.855</b>		





## Castilla-La Mancha

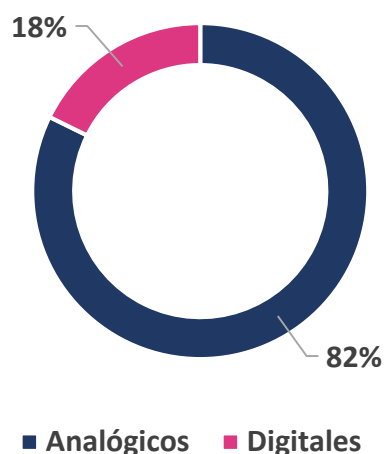
Actualmente, los dispositivos de Teleasistencia proporcionan un alto Grado de adaptabilidad en función de la necesidad de cada persona mayor y de su Grado de Dependencia. Es un servicio que se puede compatibilizar con otros, como es el caso del servicio de Ayuda a Domicilio o de los Centros de Día.

A 31 de marzo de 2023 en Castilla-La Mancha tenemos instalados un total de **52.269 terminales**. Al proceso de instalación de nuevas terminales se añade la renovación de equipos incorporando nueva tecnología como son los terminales digitales.

Dentro del servicio de Teleasistencia se incluyen **dispositivos adicionales adaptados a las necesidades especiales de cada persona usuaria**, teniendo a 31 de marzo de 2023 un total de **3.427 unidades instaladas**.

	Analógicos	Digitales	Total
Albacete	8.891	1.627	<b>10.518</b>
Ciudad Real	10.672	3.262	<b>13.934</b>
Cuenca	5.054	971	<b>6.025</b>
Guadalajara	4.666	893	<b>5.559</b>
Toledo	13.722	2.511	<b>16.233</b>
<b>Castilla-La Mancha</b>	<b>43.005</b>	<b>9.264</b>	<b>52.269</b>

Tipo de Terminal a 31/03/2023



### DISPOSITIVOS ACTIVOS

	Detectores Fuego/humo	Detector Gas	Detector Caídas	Detector Presencia	UCR adaptado	Conmutador Soplido/Aspiración	Teleasist. Móvil	Sistema alternat. Voz	Teléfono adaptado	Total
Albacete	489	105	211	66	61	0	22	2	0	<b>956</b>
Ciudad Real	130	30	190	21	53	2	38	6	9	<b>479</b>
Cuenca	80	39	71	5	38	0	12	1	0	<b>246</b>
Guadalajara	152	12	46	4	28	0	48	2	1	<b>293</b>
Toledo	803	234	222	40	52	0	84	18	0	<b>1.453</b>
<b>Castilla-La Mancha</b>	<b>1.654</b>	<b>420</b>	<b>740</b>	<b>136</b>	<b>232</b>	<b>2</b>	<b>204</b>	<b>29</b>	<b>10</b>	<b>3.427</b>

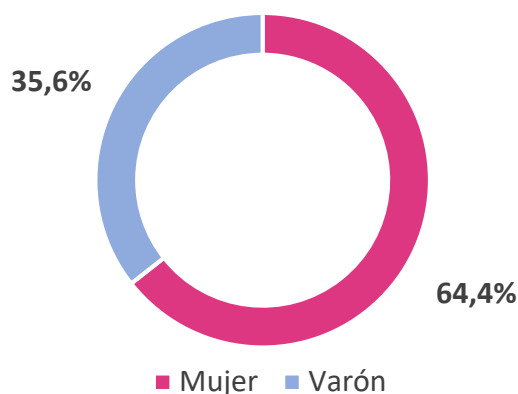


# 7. Perfil de la persona beneficiaria

A 31 de marzo de 2023 de las 67.575 personas beneficiarias totales que tenemos en Castilla-La Mancha el perfil mayoritario es el de **mujer mayor de 80 años**, con un **64,4%**, siendo **43.515 mujeres beneficiarias en total**.

A continuación, se muestran los datos de edad y sexo de las personas beneficiarias de prestaciones a 31 de marzo de 2023.

Sexo de las personas beneficiarias a 31/03/2023

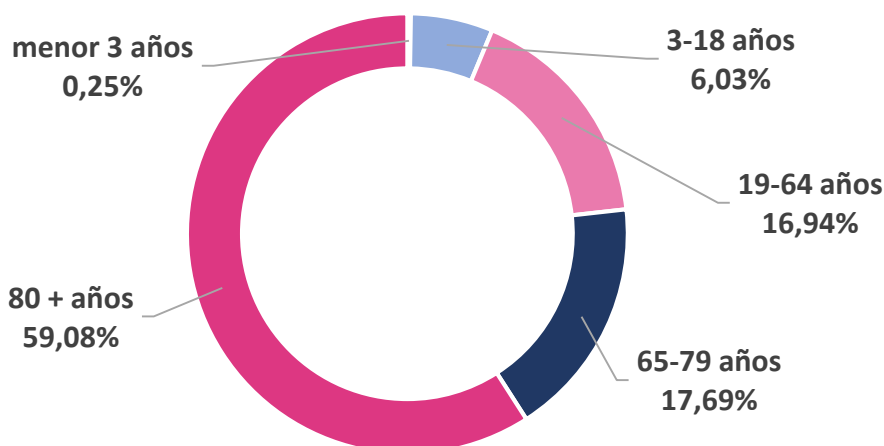


	< 3 años		3-18 años		19-64 años		65-79 años		80+ años		Totales por Provincia		
	M	H	M	H	M	H	M	H	M	H	M	H	Total
Albacete	17	27	272	658	1.070	1.407	1.781	1.044	6.483	2.523	9.623	5.659	15.282
Ciudad Real	13	23	260	545	1.449	1.651	2.210	1.143	7.734	2.616	11.666	5.978	17.644
Cuenca	5	9	106	236	609	776	1.066	623	4.523	1.845	6.309	3.489	9.798
Guadalajara	11	20	213	452	542	584	677	410	2.927	1.049	4.370	2.515	6.885
Toledo	20	27	446	887	1.506	1.856	1.834	1.166	7.741	2.483	11.547	6.419	17.966
<b>Totales</b>	<b>66</b>	<b>106</b>	<b>1.297</b>	<b>2.778</b>	<b>5.176</b>	<b>6.274</b>	<b>7.568</b>	<b>4.386</b>	<b>29.408</b>	<b>10.516</b>	<b>43.515</b>	<b>24.060</b>	

Castilla-La Mancha

**172      4.075      11.450      11.954      39.924      67.575**

Edad de las personas beneficiarias a 31/03/2023



■ menor 3 años   ■ 3-18 años   ■ 19-64 años   ■ 65-79 años   ■ 80 + años

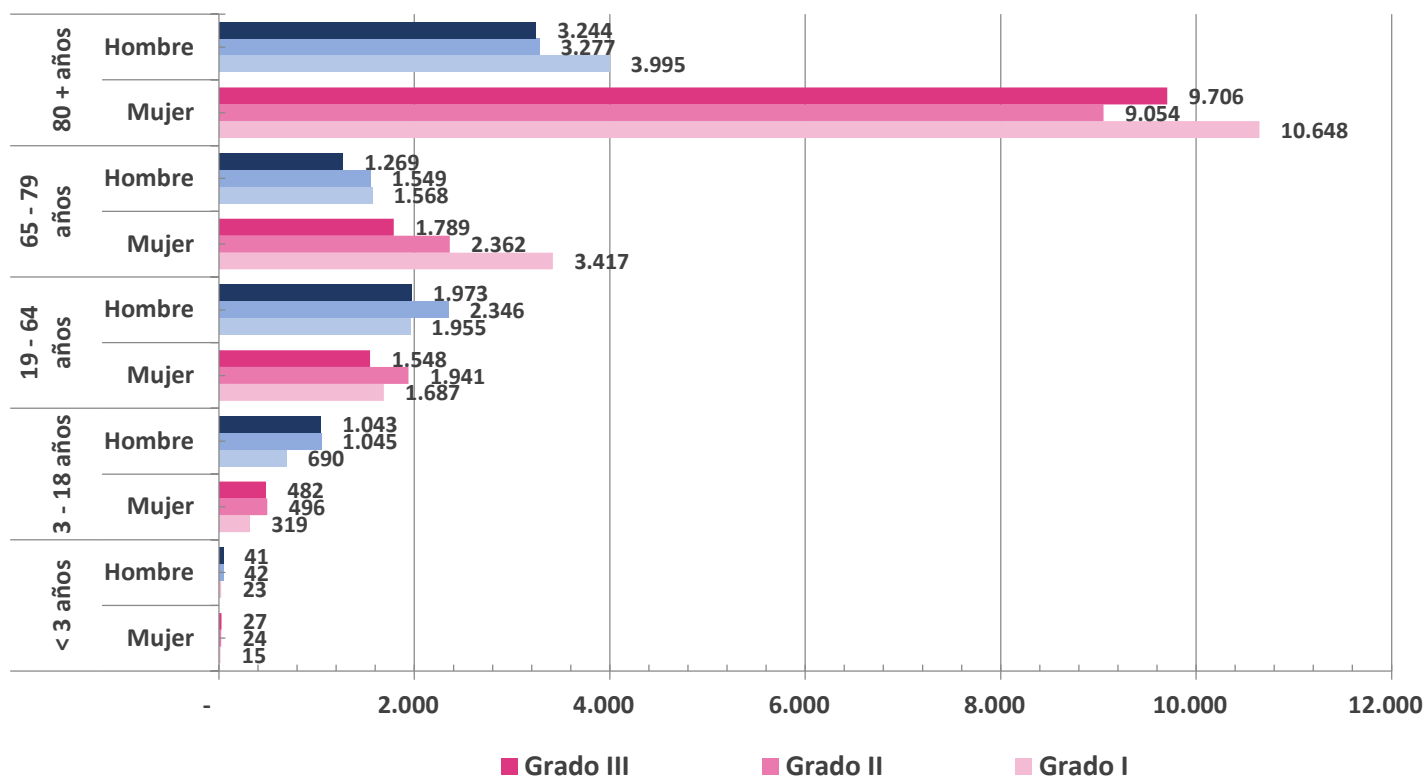


# Castilla-La Mancha

A 31 de marzo de 2023 la distribución por Grado marcaría que el perfil mayoritario es el de **mujer mayor de 80 años con Grado I**.

Edad	Sexo	GRADO			Subtotal	Totales
		Grado III	Grado II	Grado I		
< 3 años	M	27	24	15	66	<b>172</b>
	H	41	42	23	106	
3-18 años	M	482	496	319	1.297	<b>4.075</b>
	H	1.043	1.045	690	2.778	
19-64 años	M	1.548	1.941	1.687	5.176	<b>11.450</b>
	H	1.973	2.346	1.955	6.274	
65-79 años	M	1.789	2.362	3.417	7.568	<b>11.954</b>
	H	1.269	1.549	1.568	4.386	
80 y + años	M	9.706	9.054	10.648	29.408	<b>39.924</b>
	H	3.244	3.277	3.995	10.516	
<b>Total Grado</b>		<b>21.122</b>	<b>22.136</b>	<b>24.317</b>	<b>67.575</b>	

**Distribución de personas beneficiarias por grado, según edad y sexo a 31/03/2023**



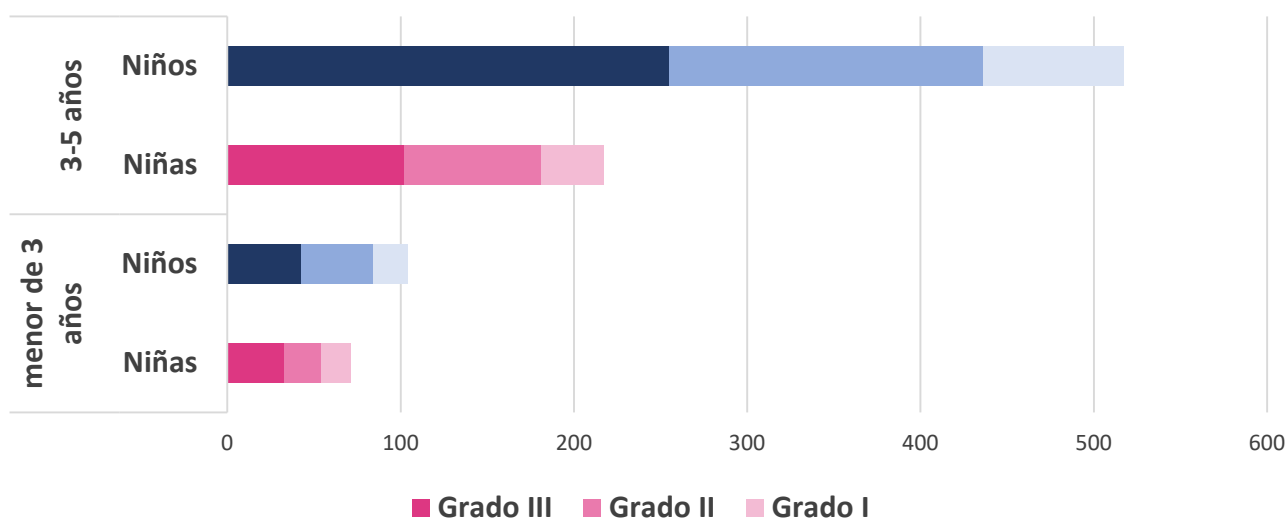


## 8. Personas Beneficiarias menores de 6 años

En el otro extremo de nuestra población dependiente tenemos **938 niñas y niños menores de 6 años**, a los que se les atiende mediante **1.577** prestaciones. La ratio de atención en este grupo de edad es de **1,68** (una persona beneficiaria puede tener más de una prestación), pudiéndose apreciar que el perfil más frecuente es el **niño de entre 3 y 5 años con Grado III**.

Edad	Sexo	GRADO			Subtotales	Totales
		Grado III	Grado II	Grado I		
Albacete	Niñas	21	27	14	62	<b>211</b>
	Niños	48	51	50	149	
Ciudad Real	Niñas	20	28	8	56	<b>196</b>
	Niños	67	59	14	140	
Cuenca	Niñas	10	9	2	21	<b>71</b>
	Niños	27	17	6	50	
Guadalajara	Niñas	39	22	11	72	<b>193</b>
	Niños	58	49	14	121	
Toledo	Niñas	48	23	16	87	<b>267</b>
	Niños	101	58	21	180	
Castilla-La Mancha	Niñas	<b>138</b>	<b>109</b>	<b>51</b>	<b>298</b>	
	Niños	<b>301</b>	<b>234</b>	<b>105</b>	<b>640</b>	
Total Grado		<b>439</b>	<b>343</b>	<b>156</b>	<b>938</b>	

Distribución de menores beneficiarios de 0-5 años por grado, según edad y sexo a 31/03/2023



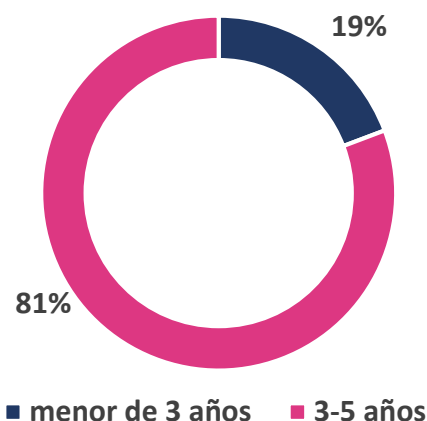


## Castilla-La Mancha

Desglosados en dos grupos de edad, el grupo de **menores de 3 años** representa una pequeña parte, un **19%** frente al perfil mayoritario que sería el de edad comprendida **entre 3 y 5 años**.

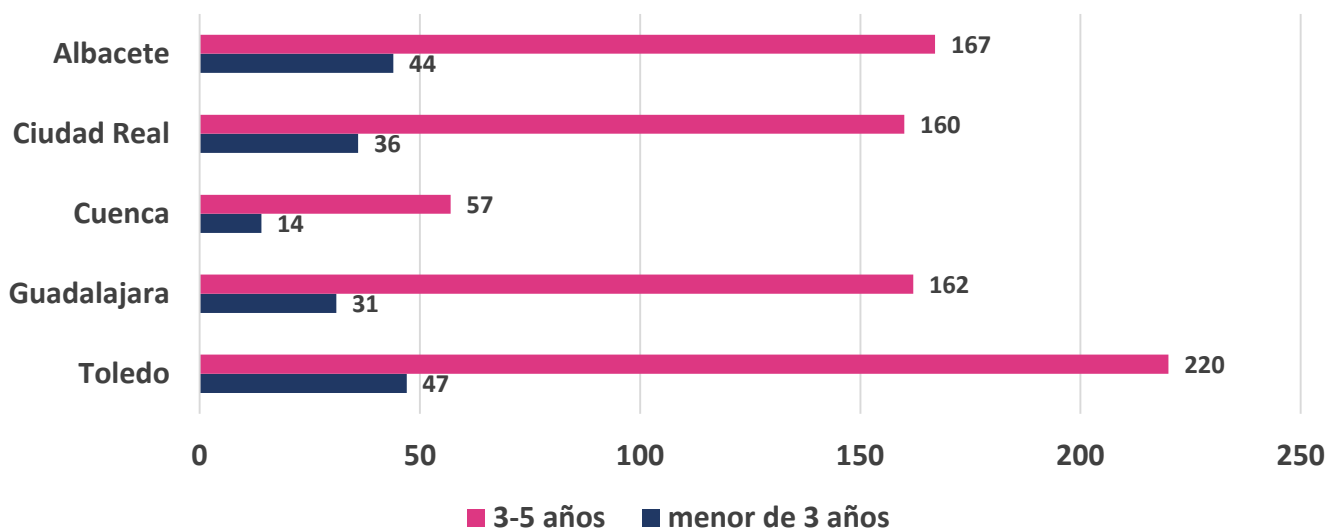
Estos 938 niñas y niños menores de 6 años dependientes representan el **1,39%** de todas las personas beneficiarias que tenemos en Castilla-La Mancha.

### Personas Beneficiarias Menores de 0 a 5 años a 31/03/2023



	Menor de 3 años	3-5 años	Total
Albacete	47	220	267
Ciudad Real	31	162	193
Cuenca	14	57	71
Guadalajara	36	160	196
Toledo	44	167	211
<b>Castilla-La Mancha</b>	<b>172</b>	<b>766</b>	<b>938</b>

### Distribución provincial de personas beneficiarias menores de 0 a 5 años a 31/03/2023



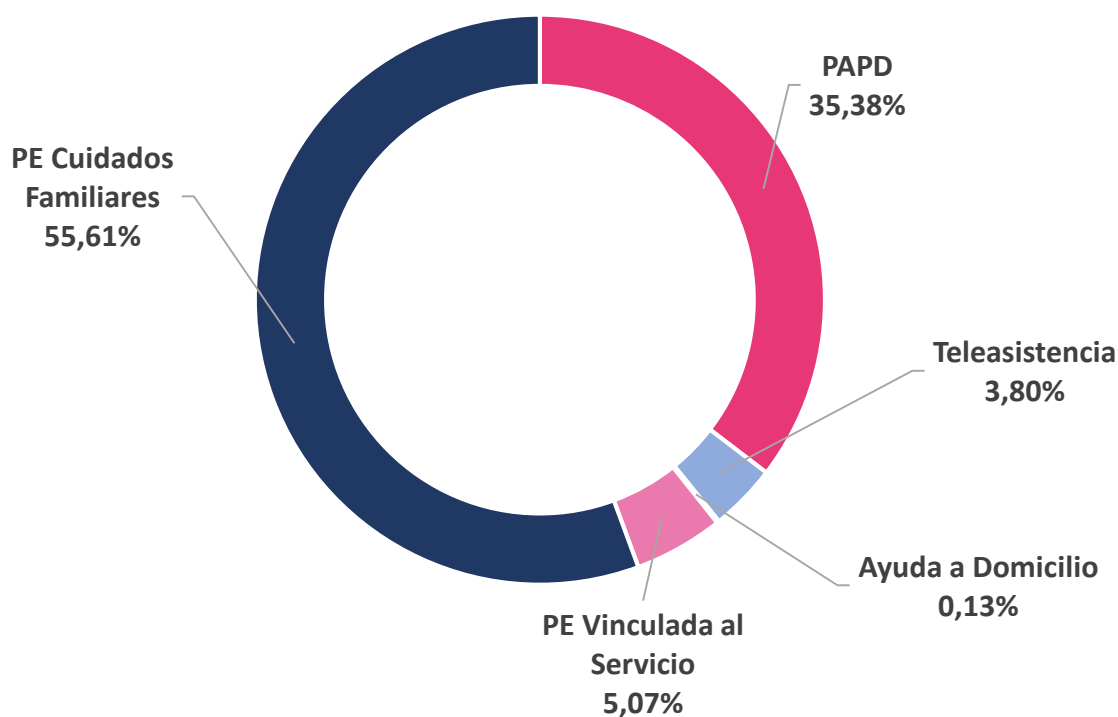


La atención de este grupo de niños y niñas se realiza a través de **1.577 prestaciones**, siendo el **ratio de atención de 1,68** cuando la media de Castilla-La Mancha está en 1,34.

Estas 1.577 prestaciones suponen el **1,74%** de las 90.471 prestaciones totales.

	Albacete	Ciudad Real	Cuenca	Guadalajara	Toledo	Castilla-La Mancha
PAPD	119	153	50	73	163	<b>558</b>
Teleasistencia	4	16	1	18	21	<b>60</b>
Ayuda a Domicilio	1	1	0	0	0	<b>2</b>
PE Vinculada al Servicio	1	46	3	28	2	<b>80</b>
PE Cuidados Familiares	207	145	68	193	264	<b>877</b>
<b>Total Prestaciones</b>	<b>332</b>	<b>361</b>	<b>122</b>	<b>312</b>	<b>450</b>	<b>1.577</b>

**Prestaciones recibidas por personas beneficiarias menores de 0 a 5 años a 31/03/2023**





La **Prestación Económica por Cuidados en el Entorno Familiar (PECEF)** es la prestación más frecuente en estas edades, si bien en las niñas y niños menores de 6 años es especialmente significativa la atención mediante el **Servicio de Promoción de la Autonomía Personal – PAPER (Atención Temprana)**.

Prestaciones concedidas a personas beneficiarias menores de 0 a 5 años a 31/03/2023

