



Castilla-La Mancha

Sistema de Atención a la Dependencia en Castilla-La Mancha

Datos de Gestión a 31 de diciembre 2022





Gestión

1

Solicitudes

2

Resoluciones de Grado

3

Derecho de Acceso a Prestaciones

4

Personas Beneficiarias

5

Tipo de Prestaciones

6

Perfil de la Persona Beneficiaria

7

Personas Beneficiarias menores de 6 años

8



1. Gestión

Castilla-La Mancha atiende a 31 de diciembre de 2022 a **67.338 personas beneficiarias** con **85.666 prestaciones**, dado que una persona puede recibir más de una prestación. Así, en nuestra región, la ratio de prestaciones por persona es de **1,27**.

	Julio'15	Diciembre'22	Variación %
Beneficiarios	34.688	67.338	94%
Pendientes de prestación	26.919	1.424	-95%
Solicitudes pendientes de valoración	6.143	3.204	-48%
Prestaciones totales	47.160	85.666	82%
Ayuda a Domicilio	7.189	16.179	125%
Teleasistencia	4.872	21.290	337%
Centro de Día	2.156	3.367	56%
Atención Residencial	9.982	12.152	22%
Prestación Vinculada al Servicio	2.784	9.027	224%
Servicio Promoción Autonomía	3.587	8.376	134%
Asistente Personal	11	21	91%
Prestación Económica Cuidados Entorno Familiar (PECEF)	16.579	15.254	-8%
Altas acumuladas PECEF		14.043	



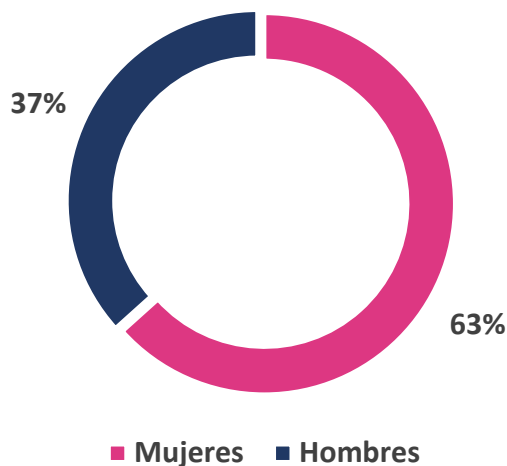
2. Solicitudes

El trámite de reconocimiento de la situación de dependencia comienza con la solicitud que se puede encontrar en el siguiente [enlace](#).

A 31 de diciembre de 2022 llevamos un total de **89.947 solicitudes presentadas**, de las cuales se han resuelto un **94%**.

De todas las solicitudes presentadas un total de **56.878 corresponden a mujeres**.

Solicitudes a 31/12/2022



	Solicitudes Vigentes		Resoluciones		Pendientes de Valoración *	
	M	H	M	H	M	H
Albacete	11.692	7.293	11.312	6.994	414	302
Ciudad Real	15.017	7.880	14.784	7.703	234	149
Cuenca	8.198	4.796	7.983	4.656	98	69
Guadalajara	5.706	3.483	5.478	3.328	112	100
Toledo	16.265	9.617	14.919	8.712	977	749
Totales	56.878	33.069	54.476	31.393	1.835	1.369
Castilla-La Mancha	89.947		85.869		3.204	

* El dato de nº de solicitudes pendientes de valorar se obtiene de la plataforma de información de estadísticas del IMSERSO – Portal BI.



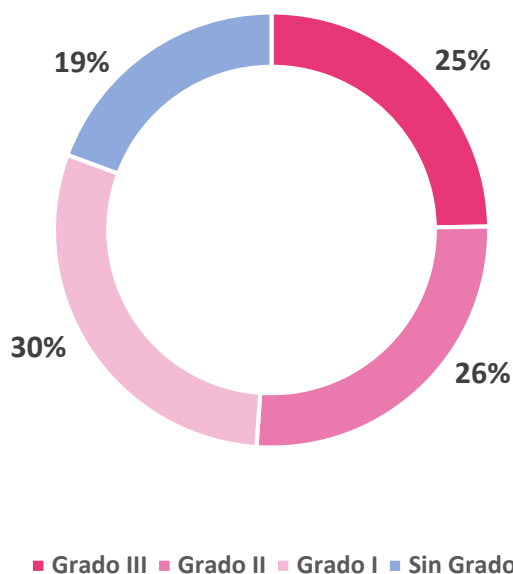
3. Resoluciones de Grado

El Grado de Dependencia está determinado por la mayor o menor necesidad que una persona tiene de otras para realizar actividades básicas de la vida diaria. La valoración de la dependencia es un procedimiento que reconoce el derecho de la persona con dependencia a tener apoyos para ser autónoma.

A 31 de diciembre de 2022 en Castilla-La Mancha hay **86.743** personas con resolución de reconocimiento de Grado de las cuales hay un **81%** de personas que tienen reconocido algún Grado de Dependencia, en total serían **69.929**.

Según el dato ofrecido por el Imserso, **Castilla-La Mancha tiene una población potencialmente dependiente de 289.935 personas, de las cuales un 24,1% tiene reconocido algún Grado de Dependencia.**

Personas con resolución de grado a 31/12/2022



	Grado III		Grado II		Grado I		Sin Grado		Resoluciones		
	M	H	M	H	M	H	M	H	M	H	Total
Albacete	3.710	2.154	3.021	1.891	3.013	1.672	1.534	1.274	11.278	6.991	18.269
Ciudad Real	3.282	1.744	3.748	2.168	4.915	2.259	2.838	1.560	14.783	7.731	22.514
Cuenca	1.642	901	2.024	1.205	2.729	1.489	1.705	1.132	8.100	4.727	12.827
Guadalajara	1.502	846	1.502	942	1.562	892	1.028	703	5.594	3.383	8.977
Toledo	3.565	2.117	4.042	2.325	4.644	2.423	3.037	2.003	15.288	8.868	24.156
Totales	13.701	7.762	14.337	8.531	16.863	8.735	10.142	6.672	55.043	31.700	

Castilla-La Mancha

21.463

22.868

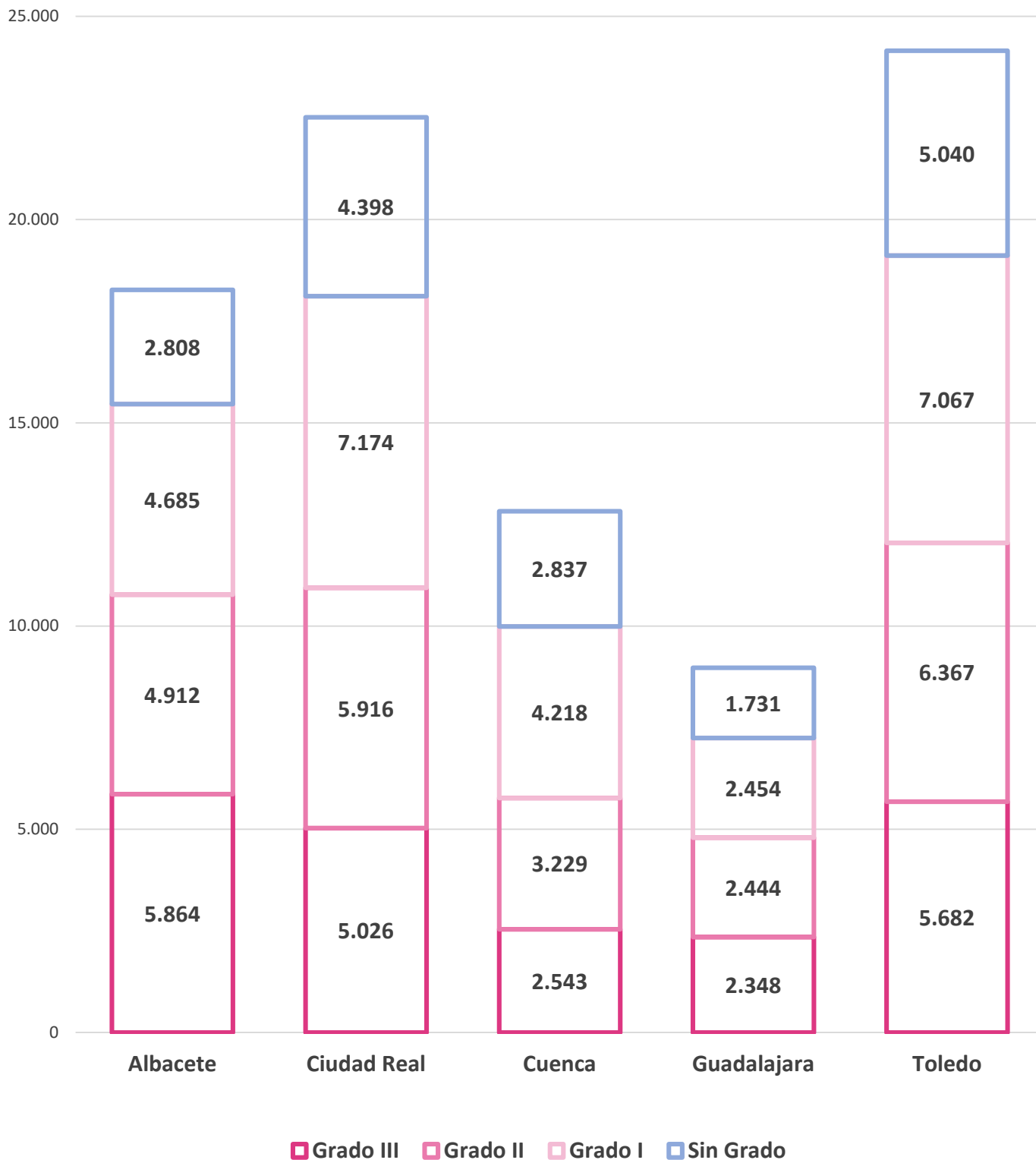
25.598

16.814

86.743



Distribución provincial de personas con resolución de grado a 31/12/2022



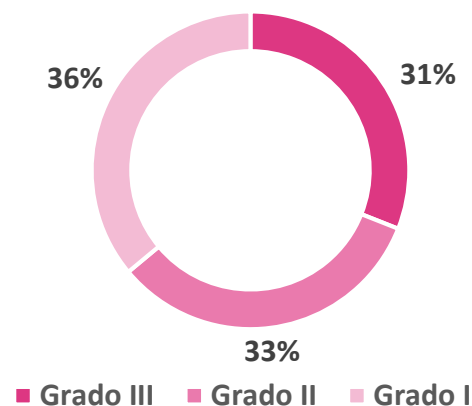


4. Derecho de acceso a Prestaciones

Todas aquellas personas que han obtenido Grado de Dependencia se les reconoce el derecho de acceso a una serie de prestaciones de servicios que ayudan a su autonomía personal, o bien a una prestación económica que facilite su atención, siempre en función de las circunstancias personales de cada persona beneficiaria.

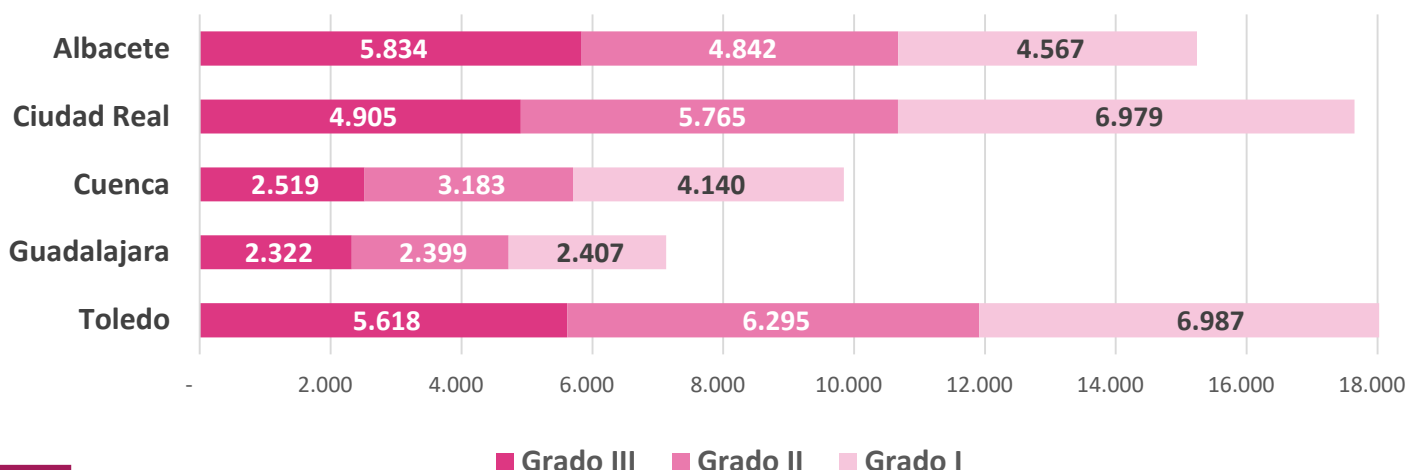
A 31 de diciembre de 2022 en Castilla-La Mancha tenemos **68.762 personas** que tienen reconocido el derecho a prestación, siendo el **Grado I** mayoritario entre ellos con un **36%** del total.

Personas con derecho de acceso a prestaciones, según grado a 31/12/2022



	Grado III		Grado II		Grado I		Totales		Total
	Mujeres	Hombres	Mujeres	Hombres	Mujeres	Hombres	Mujeres	Hombres	
Albacete	3.692	2.142	2.980	1.862	2.947	1.620	9.619	5.624	15.243
Ciudad Real	3.223	1.682	3.662	2.103	4.797	2.182	11.682	5.967	17.649
Cuenca	1.628	891	1.998	1.185	2.696	1.444	6.322	3.520	9.842
Guadalajara	1.484	838	1.474	925	1.534	873	4.492	2.636	7.128
Toledo	3.533	2.085	4.000	2.295	4.593	2.394	12.126	6.774	18.900
Totales	13.560	7.638	14.114	8.370	16.567	8.513	44.241	24.521	
Castilla-La Mancha	21.198		22.484		25.080		68.762		

Distribución provincial de personas con derecho de acceso a prestaciones a 31/12/2022





5. Personas Beneficiarias

A 31 de diciembre de 2022 en **Castilla-La Mancha** tenemos **67.338** personas beneficiarias de prestaciones, las cuales suponen un **23,2% dentro de una población potencialmente dependiente de 289.935 personas** (dato ofrecido por el Inserso).

	Grado III		Grado II		Grado I		Totales		TOTAL
	Mujeres	Hombres	Mujeres	Hombres	Mujeres	Hombres	Mujeres	Hombres	
Albacete	3.680	2.128	2.952	1.851	2.910	1.585	9.542	5.564	15.106
Ciudad Real	3.211	1.674	3.642	2.086	4.765	2.161	11.618	5.921	17.539
Cuenca	1.625	890	1.994	1.182	2.693	1.442	6.312	3.514	9.826
Guadalajara	1.427	800	1.399	864	1.454	810	4.280	2.474	6.754
Toledo	3.396	1.993	3.844	2.186	4.427	2.267	11.667	6.446	18.113
Totales	13.339	7.485	13.831	8.169	16.249	8.265	43.419	23.919	

Castilla-La Mancha

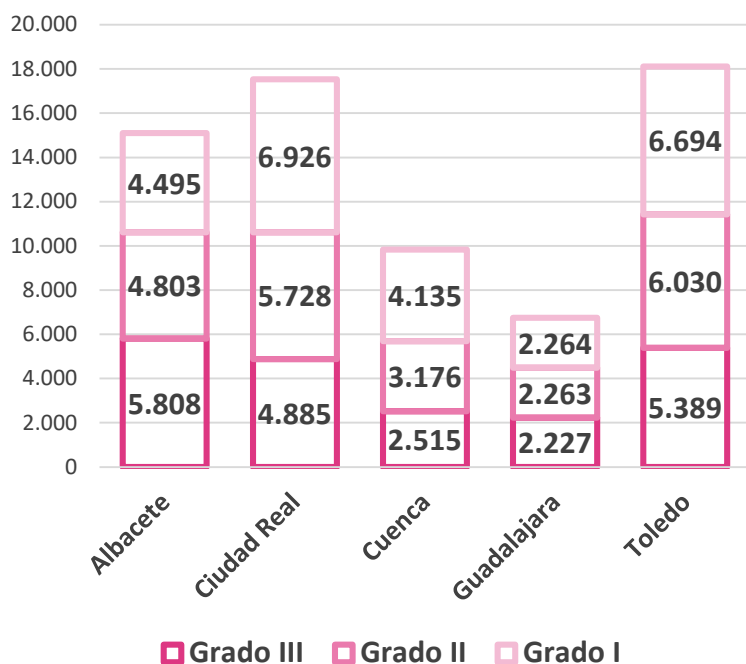
20.824

22.000

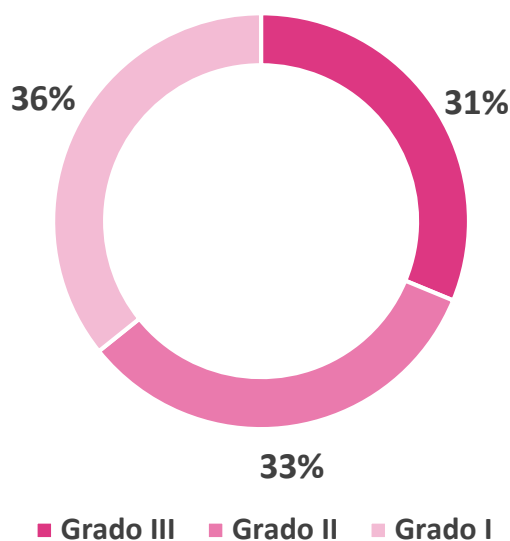
24.514

67.338

Distribución provincial de personas beneficiarias según grado a 31/12/2022



Personas beneficiarias según grado a 31/12/2022



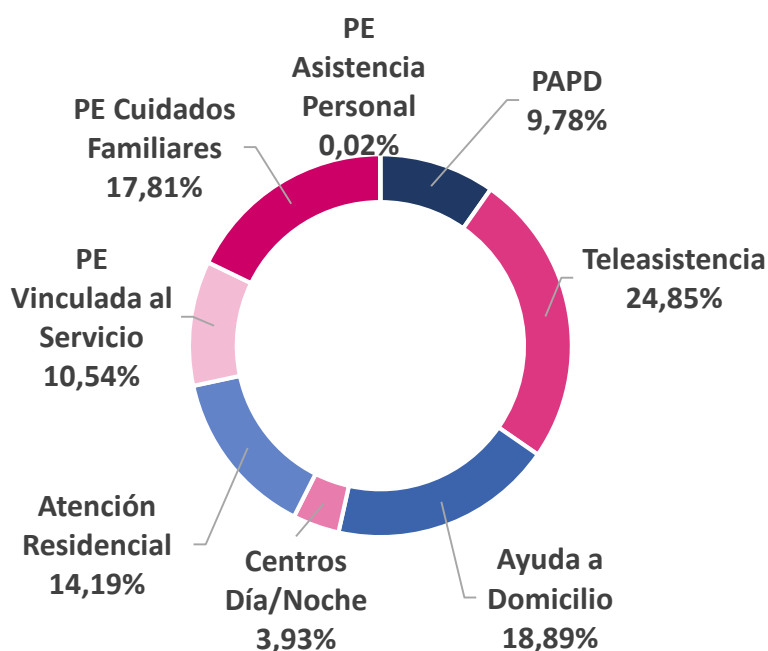


6. Tipos de Prestaciones

El catálogo de servicios y prestaciones económicas que Castilla-La Mancha ofrece a aquellas personas con resolución de Dependencia viene reflejado en el [Decreto 3/2016, de 29/01/2016](#).

La atención a las personas dependientes en Castilla-La Mancha se realiza preferentemente a través de servicios profesionalizados en un **82%**, siendo el **18%** las personas beneficiarias de **prestación de cuidados en el entorno familiar (PECEF)**.

Prestaciones concedidas a 31/12/2022

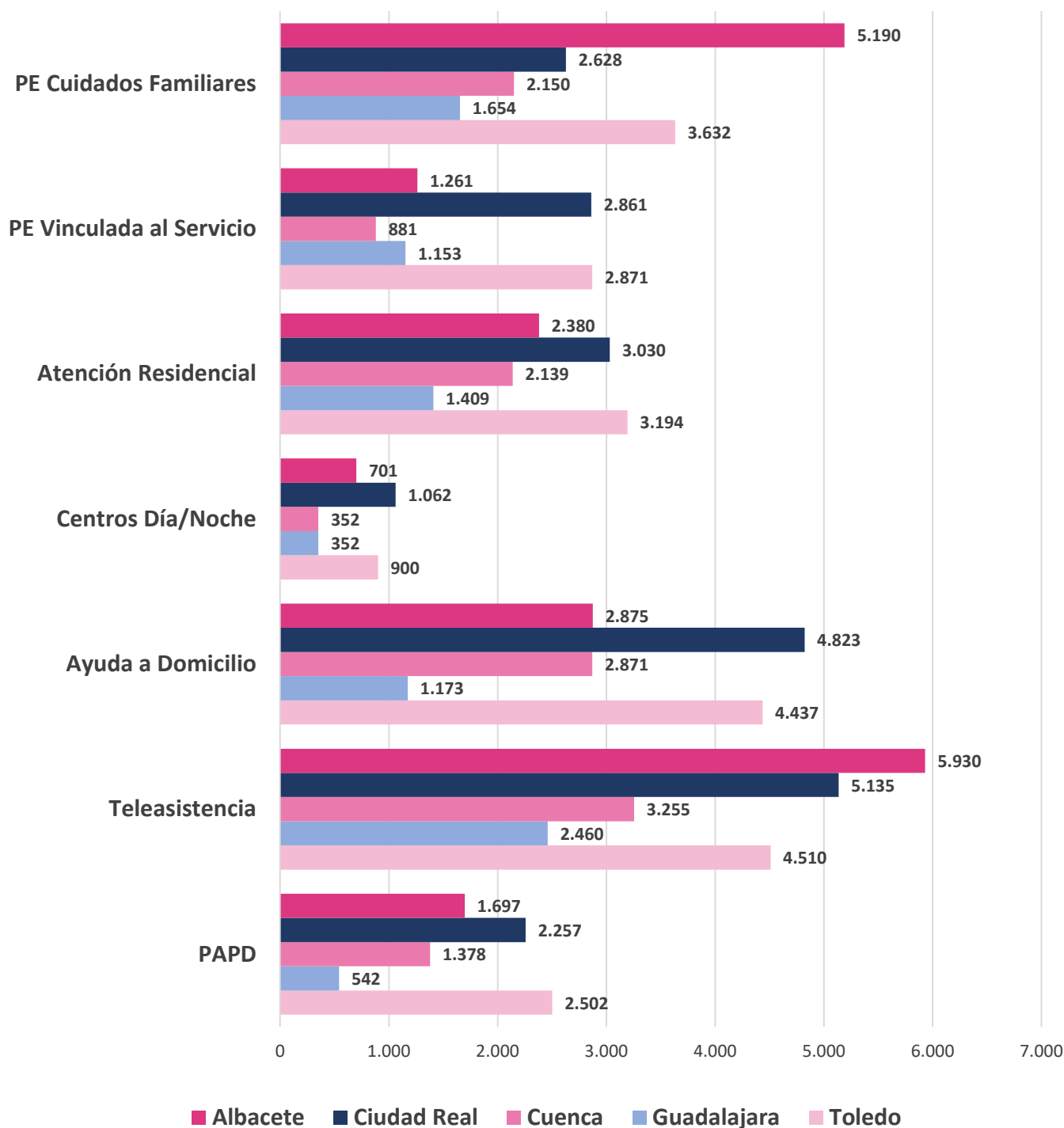


		PAPP	Teleasistencia	Ayuda a Domicilio	Centros Día/Noche	Atención Residencial	PE Vinculada al Servicio	PE Cuidados Familiares	PE Asistencia Personal	Totales por Provincia
Albacete	M	1.091	4.245	2.064	432	1.479	777	2.904	1	12.993
	H	606	1.685	811	269	901	484	2.286	1	7.043
Ciudad Real	M	1.433	3.773	3.549	661	1.991	1.798	1.439	1	14.645
	H	824	1.362	1.274	401	1.039	1.063	1.189	1	7.153
Cuenca	M	809	2.318	2.062	226	1.335	553	1.214	0	8.517
	H	569	937	809	126	804	328	936	0	4.509
Guadalajara	M	308	1.738	859	243	952	707	755	3	5.565
	H	234	722	314	109	457	446	899	9	3.190
Toledo	M	1.472	3.256	3.194	488	2.197	1.967	1.705	2	14.281
	H	1.030	1.254	1.243	412	997	904	1.927	3	7.770
CLM Totales	M	5.113	15.330	11.728	2.050	7.954	5.802	8.017	7	56.001
	H	3.263	5.960	4.451	1.317	4.198	3.225	7.237	14	29.665
Castilla-La Mancha		8.376	21.290	16.179	3.367	12.152	9.027	15.254	21	85.666



Los servicios con más personas usuarias son la **Ayuda a Domicilio** y **Teleasistencia**, mientras en prestaciones económicas es mayoritaria la prestación de **Cuidados en el Entorno Familiar (PECEF)**, siendo su distribución provincial la siguiente:

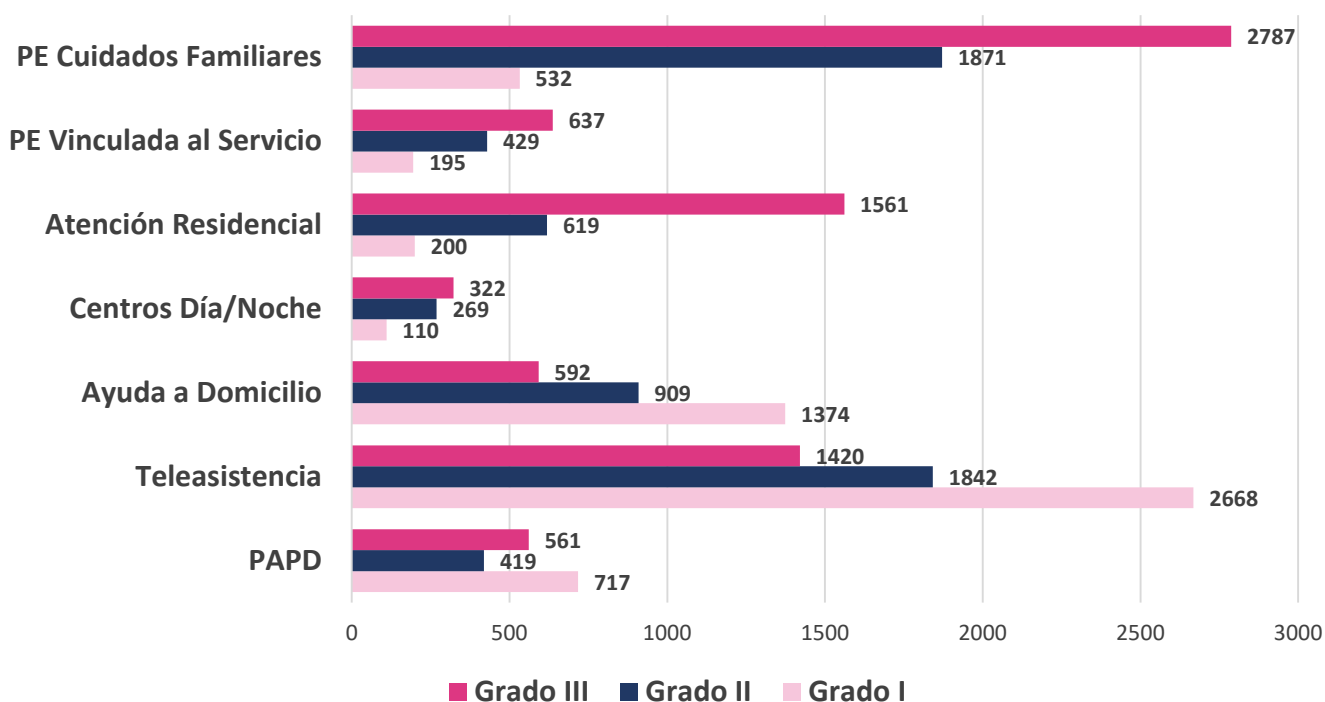
Distribución provincial de prestaciones concedidas a 31/12/2022



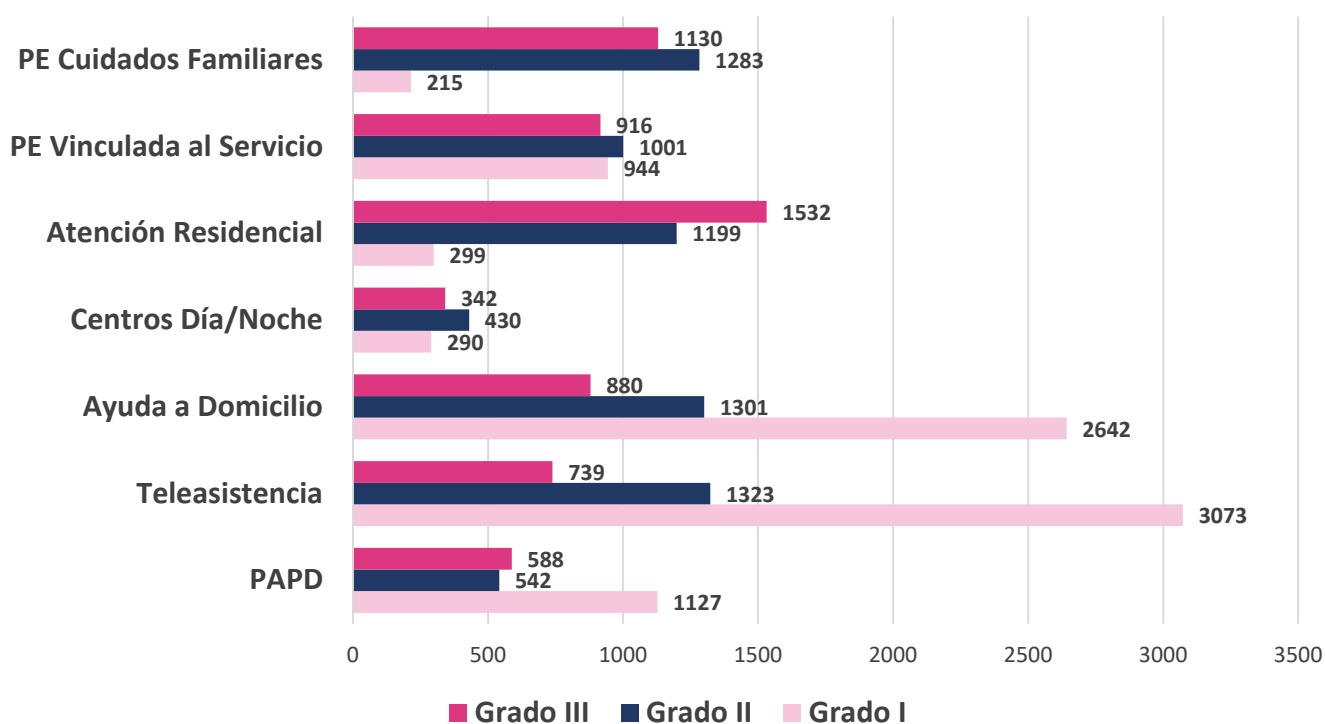


La distribución en cada provincia de las prestaciones según Grado sería el siguiente:

Albacete: prestaciones vigentes por grado a 31/12/2022

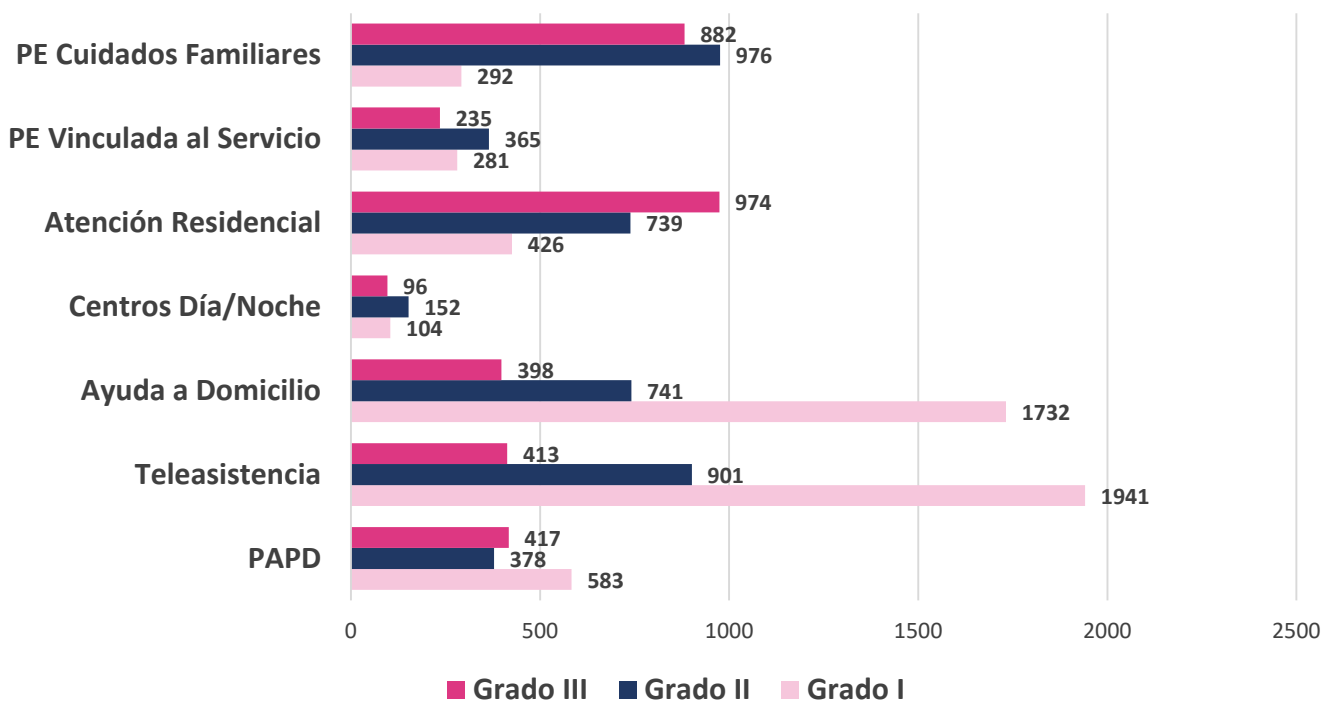


Ciudad Real: prestaciones vigentes por grado a 31/12/2022

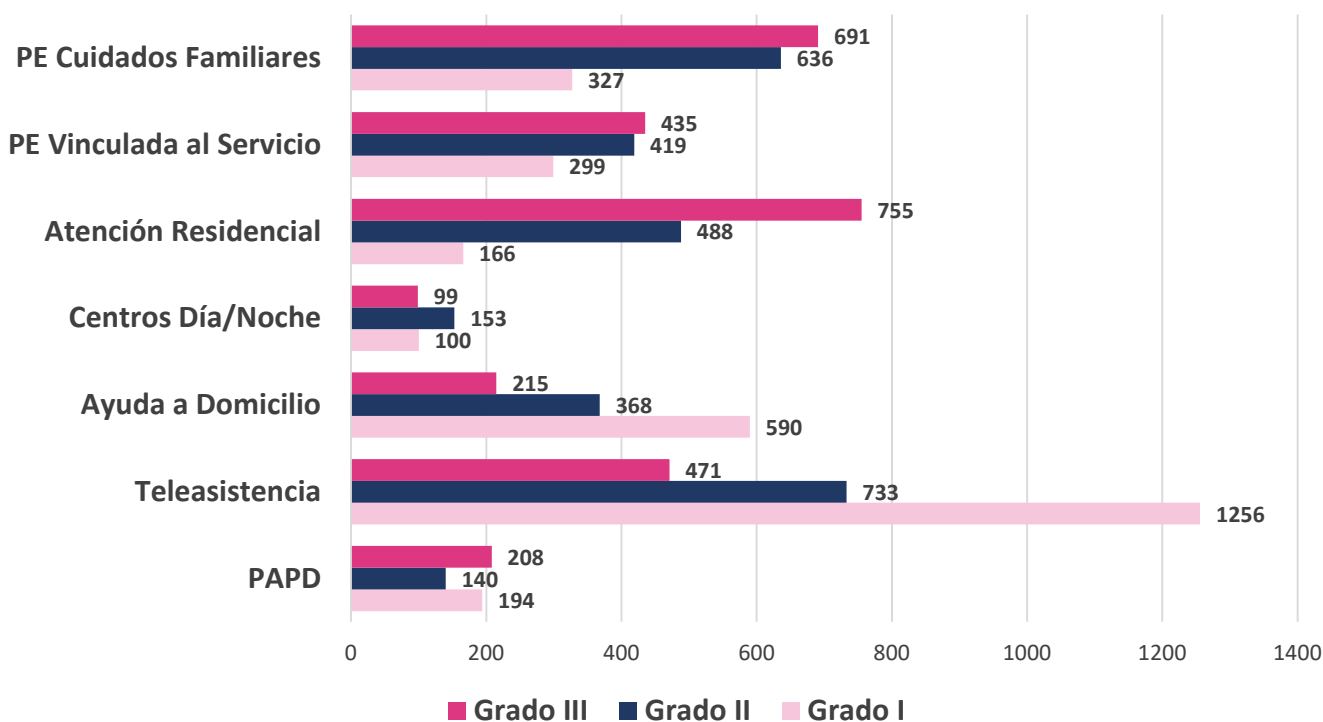




Cuenca: prestaciones vigentes por grado a 31/12/2022

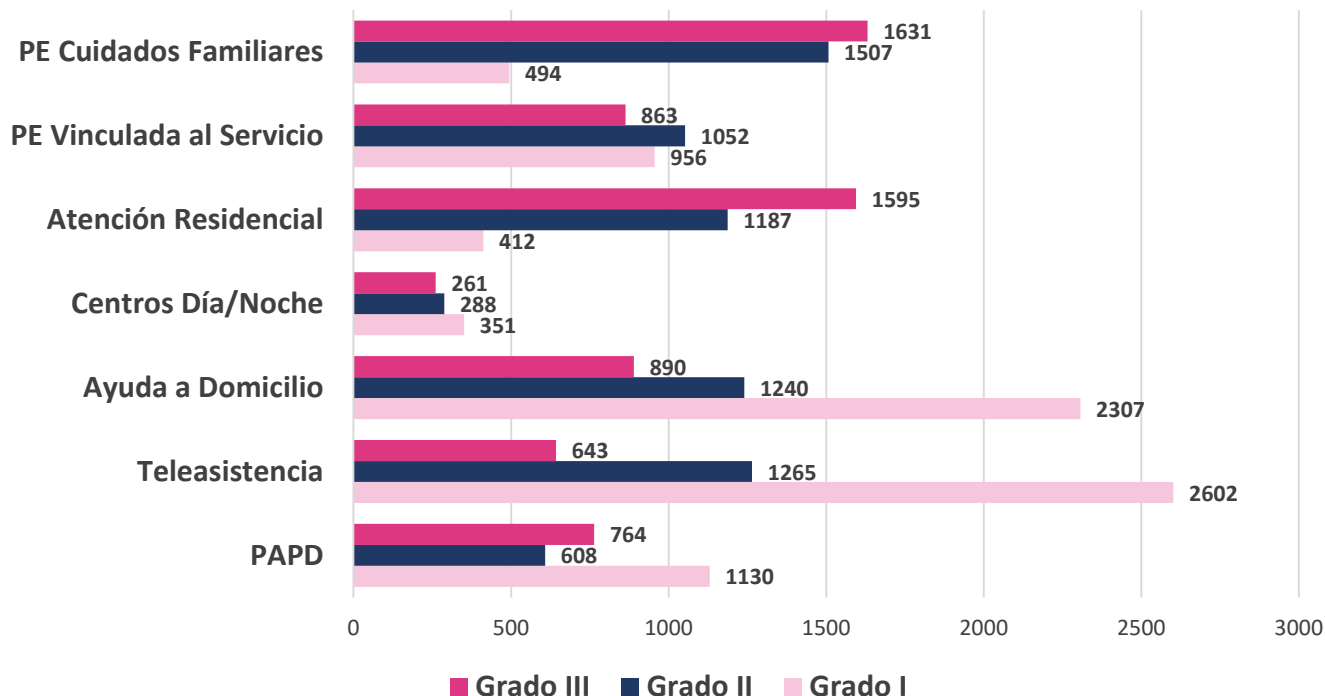


Guadalajara: prestaciones vigentes por grado a 31/12/2022





Toledo: prestaciones vigentes por grado a 31/12/2022



Castilla-La Mancha amplía el Catálogo de Prestaciones SAAD con dos nuevos servicios que contribuyen a la promoción de la autonomía personal, el programa **SEPAP-MejoraT** y el servicio de **Productos de Apoyo o Ayudas Técnicas**.

El programa **SEPAP-MejoraT** es un servicio gratuito para las personas en situación de dependencia, preferentemente de **Grado I o Grado II**, cuya finalidad es prestar una atención integral mediante la realización de actividades que contengan atenciones preferentemente de carácter grupal de habilitación, terapia ocupacional, estimulación y activación cognitiva, así como de promoción, mantenimiento y recuperación de la autonomía funcional que contribuyan a facilitar la realización de las actividades de la vida diaria, con el objetivo de prevenir o retrasar el agravamiento de la situación de dependencia.

A 31 de diciembre de 2022 este servicio cuenta con **4.975 plazas** repartidos en **139 proyectos**, de los cuales **107 son urbanos y 32 itinerantes**, en **328 municipios** y atendidos por **481 profesionales**. Este servicio se ha ido desarrollando en colaboración con las entidades del tercer sector y entidades locales, financiando a través de las diferentes convocatorias anuales de subvención, siendo la correspondiente a los datos ofrecidos de 2022 la [convocatoria del 24/11/2021](#). Asimismo el [Portal de Subvenciones y Ayudas Públicas del Ministerio de Hacienda](#) ofrece toda la información relativa a dicha convocatoria.

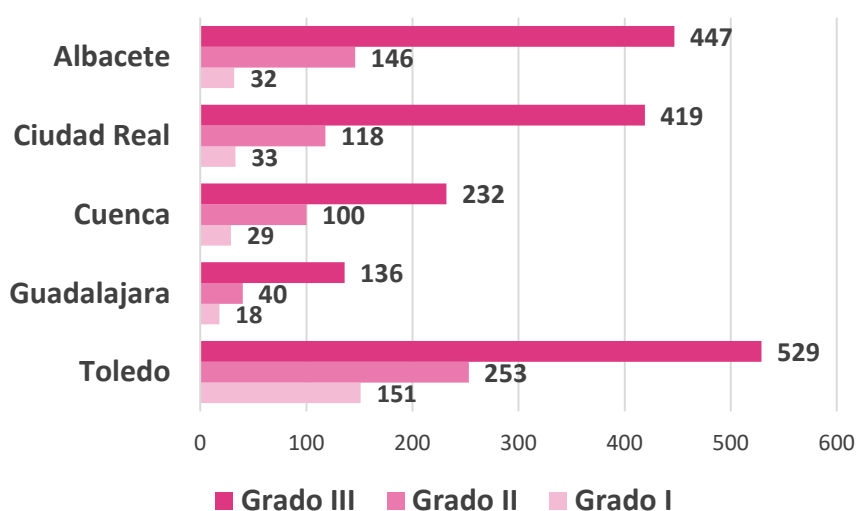


Castilla-La Mancha

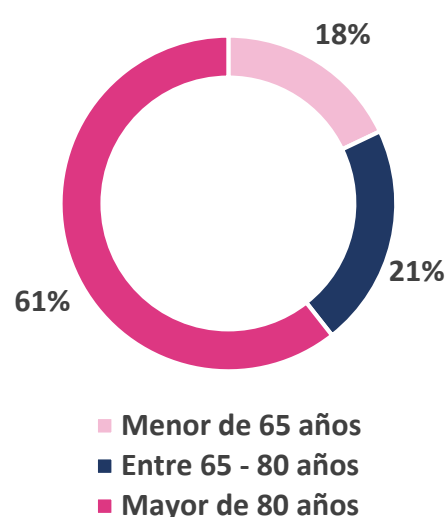
El Servicio de **Productos de Apoyo** o **Ayudas Técnicas** es un servicio gratuito dirigido a personas en situación de dependencia con la finalidad de facilitar la permanencia en su domicilio habitual proporcionando una serie de productos de apoyo que puedan mejorar su calidad de vida y las condiciones de atención por parte de las personas cuidadoras.

A 31 de diciembre de 2022 hay un total de **2.683 personas usuarias**, siendo el perfil mayoritario el de **mujer mayor de 80 años**.

Número de personas usuarias por grados a 31/12/2022



Distribución de personas usuarias según la edad a 31/12/2022



	Menor de 65 años		Entre 65 - 80 años		Mayor de 80 años		Totales por Provincia		
	M	H	M	H	M	H	M	H	Total
Albacete	39	45	83	55	301	102	423	202	625
Ciudad Real	41	52	70	49	259	99	370	200	570
Cuenca	19	29	41	37	166	69	226	135	361
Guadalajara	26	22	16	16	84	30	126	68	194
Toledo	95	113	118	91	357	159	570	363	933
Totales	220	261	328	248	1.167	459	1.715	968	
Castilla-La Mancha	481		576		1.626		2.683		

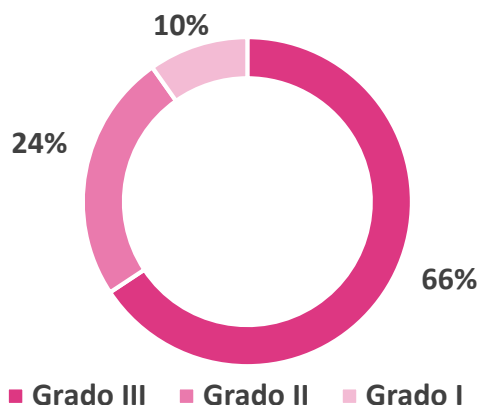


Castilla-La Mancha

A 31 de diciembre de 2022 en Castilla-La Mancha hay un total de **6.037 productos instalados**.

Dentro del catálogo existente en el servicio de Productos de Apoyo los más demandados son el **somier articulado** y el **colchón sanitario**.

Número de personas usuarias por grado a 31/12/2022



	Albacete	Ciudad Real	Cuenca	Guadalajara	Toledo	Castilla-La Mancha
Somier articulado con carros	195	197	116	62	283	853
Somier articulado	280	228	158	89	450	1.205
Colchón sanitario	457	401	255	148	694	1.955
Sobrecolchón bajo escaras	223	181	145	74	296	919
Colchón alta escaras	5	2	2	2	18	29
Grúa traslado	241	212	141	56	293	943
Grúa bipedest	13	21	4	3	17	58
Silla eléctrica	3	1	4	0	3	11
Solución salvaescaleras	7	3	2	3	9	24
Plataforma transferencias	0	0	0	0	0	0
Silla manual	2	2	2	0	34	40
Total Productos	1.426	1.248	829	437	2.097	6.037



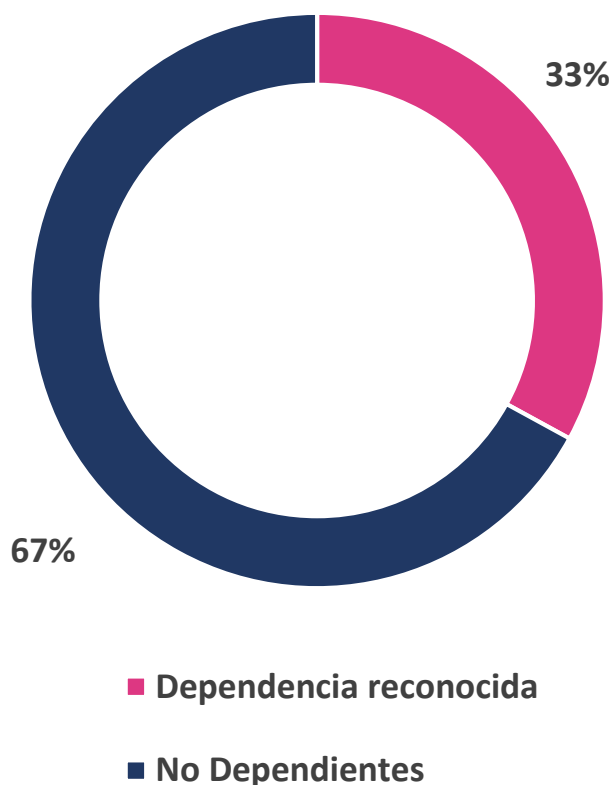
Castilla-La Mancha

El Servicio de **Teleasistencia** es un servicio gratuito que facilita atención permanente y personalizada a las personas beneficiarias mediante el uso de tecnologías de la comunicación y de la información, con apoyo de los medios personales necesarios, en respuesta inmediata ante situaciones de emergencia, o de inseguridad, soledad y aislamiento. **Se garantiza el acceso al servicio de Teleasistencia a todas las personas mayores de 70 años, independientemente de si tienen reconocida la situación de dependencia.**

A 31 de diciembre de 2022 en Castilla-La Mancha atendemos a **64.588** personas, de las cuales **21.290 son dependientes**, siendo el perfil mayoritario **mujer mayor de 80 años que vive sola**.

Castilla-La Mancha tiene atendida con este servicio a un 22,28% de su población potencialmente dependiente.

Personas usuarias de Teleasistencia según reconocimiento de la Dependencia a 31/12/2022



	Menores de 70 años		Mayores de 70 años		Totales por Provincia		
	M	H	M	H	M	H	Total
Albacete	589	390	8.488	3.456	9.077	3.846	12.923
Ciudad Real	917	625	11.036	4.305	11.953	4.930	16.883
Cuenca	314	282	4.946	2.354	5.260	2.636	7.896
Guadalajara	376	305	4.308	2.043	4.684	2.348	7.032
Toledo	758	652	12.912	5.532	13.670	6.184	19.854
Totales	2.954	2.254	41.690	17.690	44.644	19.944	
Castilla-La Mancha	5.208		59.380		64.588		



Castilla-La Mancha

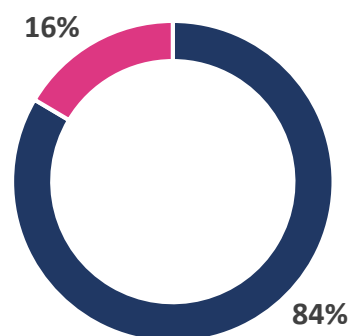
Actualmente, los dispositivos de Telesistencia proporcionan un alto Grado de adaptabilidad en función de la necesidad de cada persona mayor y de su Grado de Dependencia. Es un servicio que se puede compatibilizar con otros, como es el caso del servicio de Ayuda a Domicilio o de los Centros de Día.

A 31 de diciembre de 2022 en Castilla-La Mancha tenemos instalados un total de **51.292 terminales**. Al proceso de instalación de nuevas terminales se añade la renovación de equipos incorporando nueva tecnología como son los terminales digitales.

Dentro del servicio de Telesistencia se incluyen **dispositivos adicionales adaptados a las necesidades especiales de cada persona usuaria**, teniendo a 31 de diciembre de 2022 un total de **3.229 unidades instaladas**.

	Analógicos	Digitales	Total
Albacete	8.801	1.498	10.299
Ciudad Real	10.668	2.894	13.562
Cuenca	5.064	934	5.998
Guadalajara	4.669	808	5.477
Toledo	13.635	2.321	15.956
Castilla-La Mancha	42.837	8.455	51.292

Tipo de Terminal a 31/12/2022



■ Analógicos ■ Digitales

DISPOSITIVOS ACTIVOS

	Detectores Fuego/humo	Detector Gas	Detector Caídas	Detector Presencia	UCR adaptado	Telesist. Móvil	Sistema alternat. Voz	Teléfono adaptado	Total
Albacete	446	97	194	64	56	23	2	0	882
Ciudad Real	105	26	185	19	53	35	5	11	439
Cuenca	73	36	65	7	38	13	0	0	232
Guadalajara	143	12	49	4	28	41	0	1	278
Toledo	760	230	206	41	54	90	17	0	1.398
Castilla-La Mancha	1.527	401	699	135	229	202	24	12	3.229

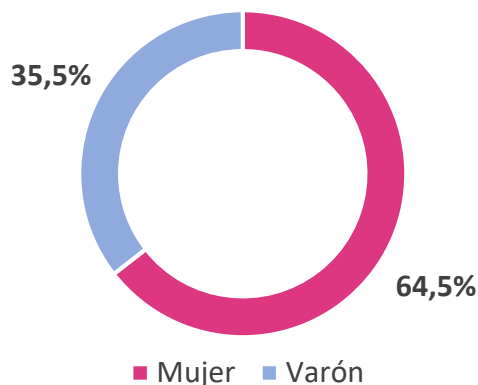


7. Perfil de la persona beneficiaria

A 31 de diciembre de 2022 de las 67.338 personas beneficiarias totales que tenemos en Castilla-La Mancha el perfil mayoritario es el de **mujer mayor de 80 años**, con un **64,5%**, siendo **43.419 mujeres beneficiarias en total**.

A continuación, se muestran los datos de edad y sexo de las personas beneficiarias de prestaciones a 31 de diciembre de 2022.

Sexo de las personas beneficiarias a 31/12/2022

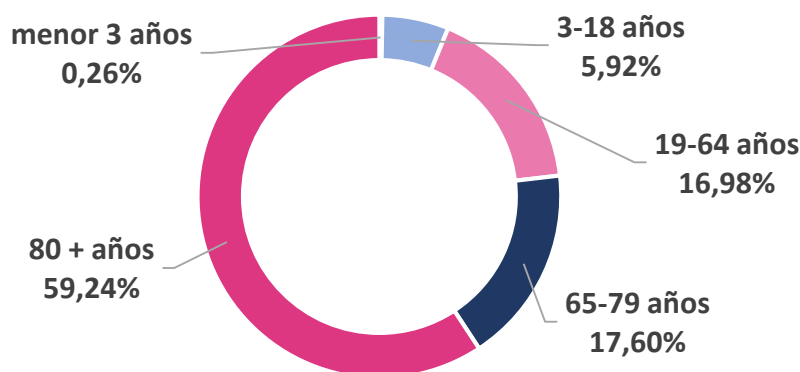


	< 3 años		3-18 años		19-64 años		65-79 años		80+ años		Totales por Provincia		
	M	H	M	H	M	H	M	H	M	H	M	H	Total
Albacete	18	25	263	660	1.079	1.391	1.763	1.008	6.419	2.480	9.542	5.564	15.106
Ciudad Real	15	26	253	522	1.437	1.646	2.199	1.119	7.714	2.608	11.618	5.921	17.539
Cuenca	6	8	106	234	619	790	1.069	611	4.512	1.871	6.312	3.514	9.826
Guadalajara	13	19	205	444	538	586	661	388	2.863	1.037	4.280	2.474	6.754
Toledo	19	26	432	866	1.493	1.854	1.855	1.181	7.868	2.519	11.667	6.446	18.113
Totales	71	104	1.259	2.726	5.166	6.267	7.547	4.307	29.376	10.515	43.419	23.919	

Castilla-La Mancha

175	3.985	11.433	11.854	39.891	67.338
-----	-------	--------	--------	--------	--------

Edad de las personas beneficiarias a 31/12/2022



menor 3 años	3-18 años	19-64 años	65-79 años	80 + años
--------------	-----------	------------	------------	-----------

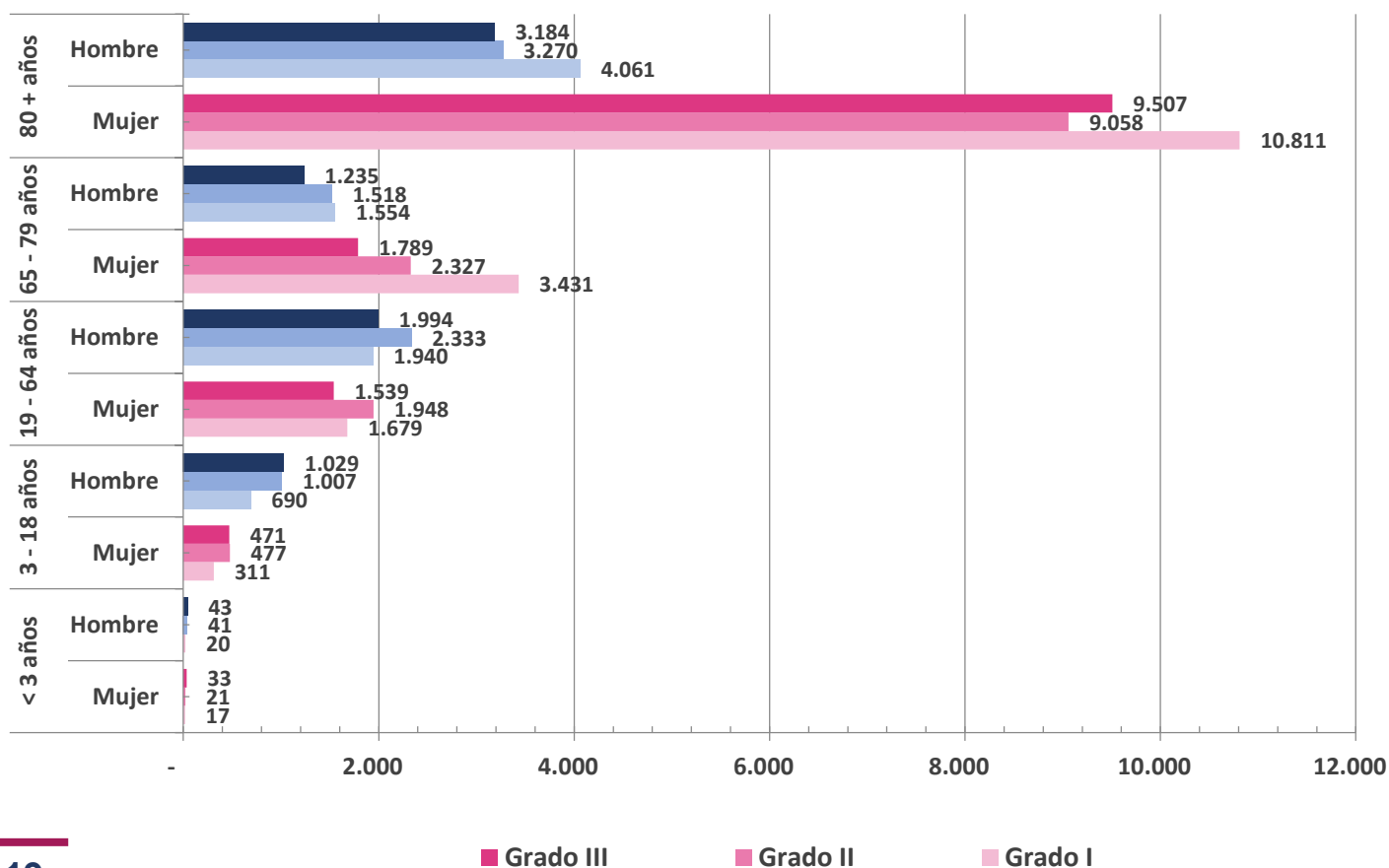


Castilla-La Mancha

A 31 de diciembre de 2022 la distribución por Grado marcaría que el perfil mayoritario es el de **mujer mayor de 80 años con Grado I**.

Edad	Sexo	GRADO			Subtotal	Totales
		Grado III	Grado II	Grado I		
< 3 años	M	33	21	17	71	175
	H	43	41	20	104	
3-18 años	M	471	477	311	1.259	3.985
	H	1.029	1.007	690	2.726	
19-64 años	M	1.539	1.948	1.679	5.166	11.433
	H	1.994	2.333	1.940	6.267	
65-79 años	M	1.789	2.327	3.431	7.547	11.854
	H	1.235	1.518	1.554	4.307	
80 y + años	M	9.507	9.058	10.811	29.376	39.891
	H	3.184	3.270	4.061	10.515	
Total Grado		20.824	22.000	24.514	67.338	

Distribución de personas beneficiarias por grado, según edad y sexo a 31/12/2022



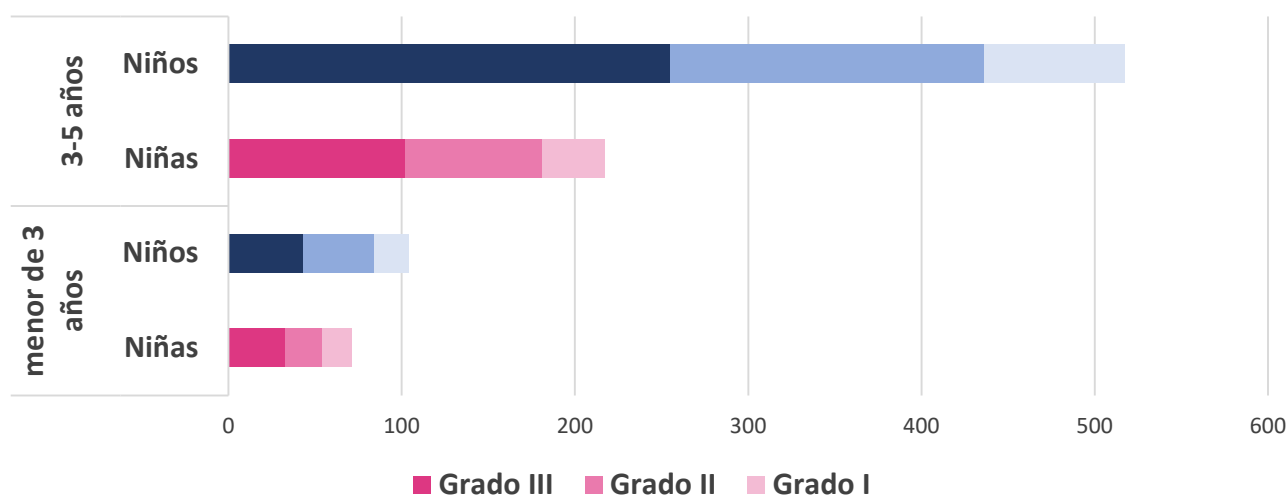


8. Personas Beneficiarias menores de 6 años

En el otro extremo de nuestra población dependiente tenemos **909 niñas y niños menores de 6 años**, a los que se les atiende mediante **1.576 prestaciones**. La ratio de atención en este grupo de edad es de **1,73** (una persona beneficiaria puede tener más de una prestación), pudiéndose apreciar que el perfil más frecuente es el **niño de entre 3 y 5 años con Grado III**.

Edad	Sexo	GRADO			Subtotales	Totales
		Grado III	Grado II	Grado I		
Albacete	Niñas	20	25	15	60	206
	Niños	53	45	48	146	
Ciudad Real	Niñas	19	25	9	53	179
	Niños	63	52	11	126	
Cuenca	Niñas	11	6	3	20	74
	Niños	28	19	7	54	
Guadalajara	Niñas	37	22	10	69	190
	Niños	59	50	12	121	
Toledo	Niñas	48	22	16	86	260
	Niños	95	56	23	174	
Castilla-La Mancha	Niñas	135	100	53	288	909
	Niños	298	222	101	621	
Total Grado		433	322	154	909	

Distribución de menores beneficiarios de 0-5 años por grado, según edad y sexo a 31/12/2022



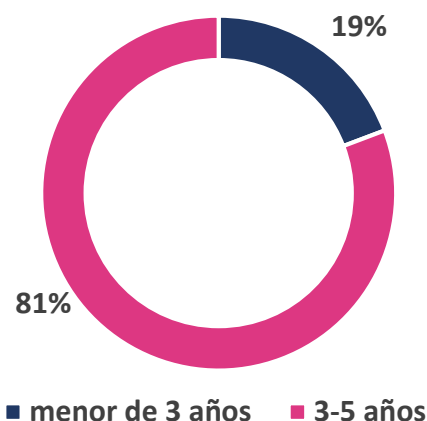


Castilla-La Mancha

Desglosados en dos grupos de edad, el grupo de **menores de 3 años** representa una pequeña parte, un **19%** frente al perfil mayoritario que sería el de edad comprendida **entre 3 y 5 años**.

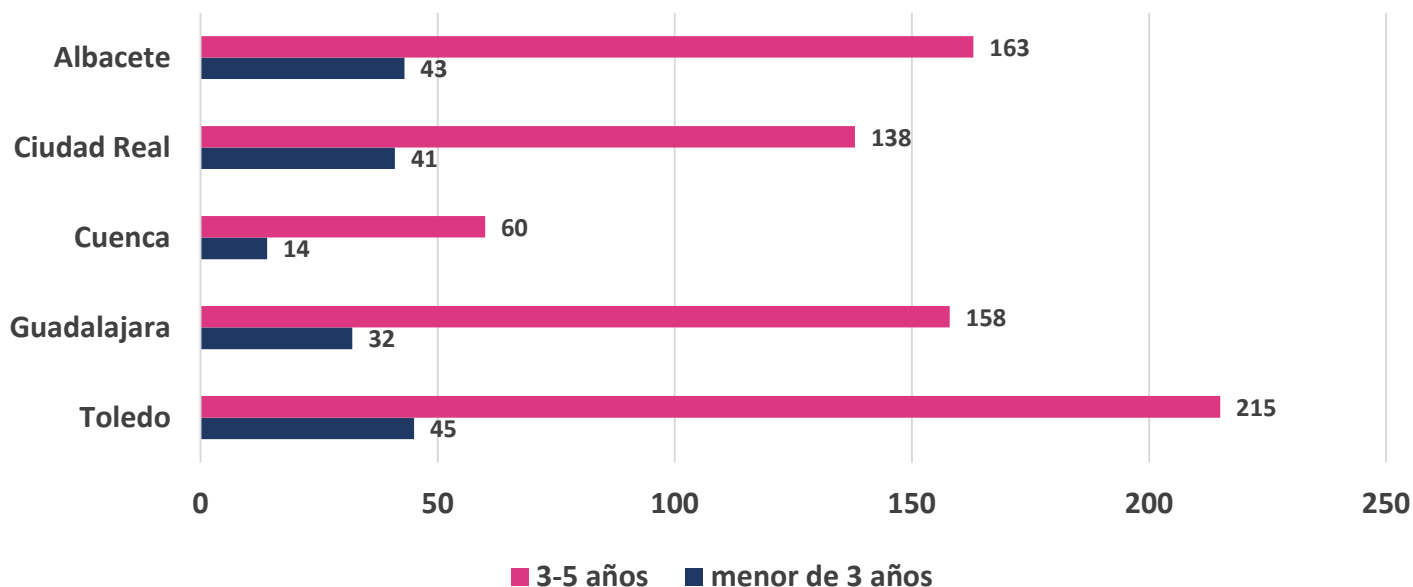
Estos 909 niñas y niños menores de 6 años dependientes representan el **1,35%** de todas las personas beneficiarias que tenemos en Castilla-La Mancha.

Personas Beneficiarias Menores de 0 a 5 años a 31/12/2022



	Menor de 3 años	3-5 años	Total
Albacete	43	163	206
Ciudad Real	41	138	179
Cuenca	14	60	74
Guadalajara	32	158	190
Toledo	45	215	260
Castilla-La Mancha	175	734	909

Distribución provincial de personas beneficiarias menores de 0 a 5 años a 31/12/2022



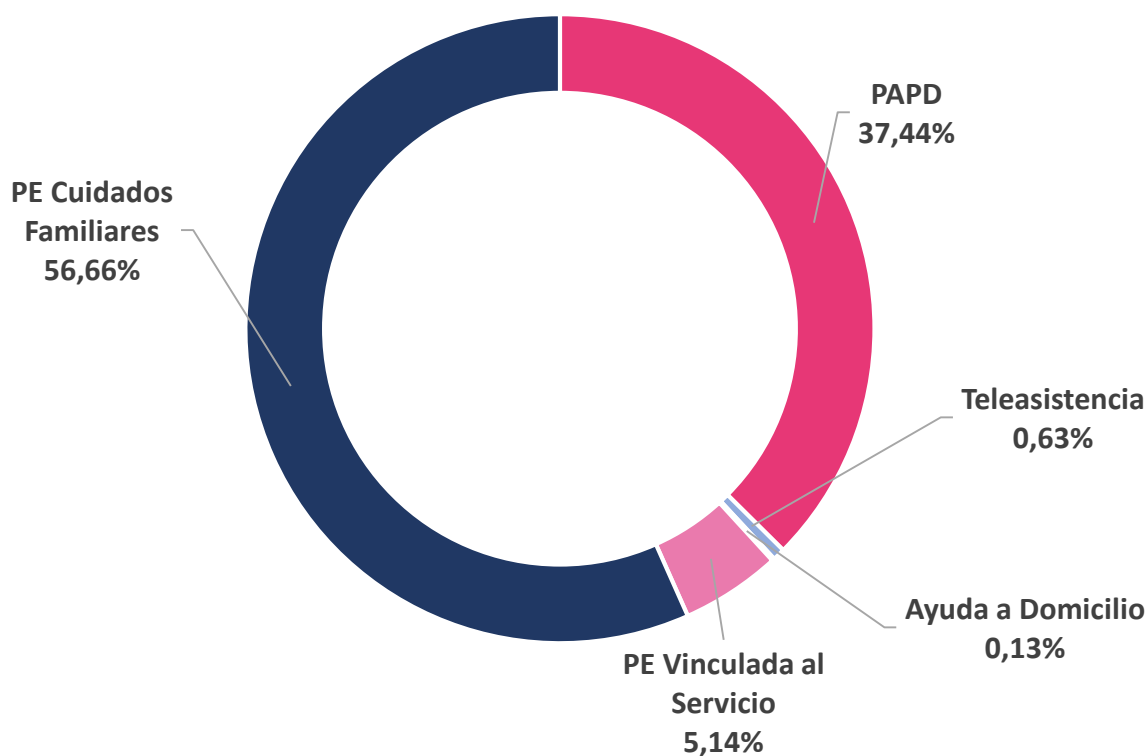


La atención de este grupo de niños y niñas se realiza a través de **1.576 prestaciones**, siendo el **ratio de atención de 1,73** cuando la media de Castilla-La Mancha está en 1,27.

Estas 1.576 prestaciones suponen el **1,84%** de las 85.666 prestaciones totales.

	Albacete	Ciudad Real	Cuenca	Guadalajara	Toledo	Castilla-La Mancha
PAPD	130	154	53	86	167	590
Teleasistencia	3	5	0	0	2	10
Ayuda a Domicilio	1	1	0	0	0	2
PE Vinculada al Servicio	2	42	4	30	3	81
PE Cuidados Familiares	214	137	70	196	276	893
Total Prestaciones	350	339	127	312	448	1.576

Prestaciones recibidas por personas beneficiarias menores de 0 a 5 años a 31/12/2022





La **Prestación Económica por Cuidados en el Entorno Familiar (PECEF)** es la prestación más frecuente en estas edades, si bien en las niñas y niños menores de 6 años es especialmente significativa la atención mediante el **Servicio de Promoción de la Autonomía Personal – PAPD (Atención Temprana)**.

Prestaciones concedidas a personas beneficiarias menores de 0 a 5 años a 31/12/2022

