



Castilla-La Mancha

Sistema de Atención a la Dependencia en Castilla-La Mancha

Datos de Gestión a 30 de septiembre 2022



Viceconsejería de Promoción de la Autonomía y Atención a la Dependencia



BIENESTAR SOCIAL





Gestión

1

Solicitudes

2

Resoluciones de Grado

3

Derecho de Acceso a Prestaciones

4

Personas Beneficiarias

5

Tipo de Prestaciones

6

Perfil de la Persona Beneficiaria

7

Personas Beneficiarias menores de 6 años

8



1. Gestión

Castilla-La Mancha atiende a 30 de septiembre de 2022 a **64.633 personas beneficiarias** con **82.202 prestaciones**, dado que una persona puede recibir más de una prestación. Así, en nuestra región, la ratio de prestaciones por persona es de **1,27**.

	Julio'15	Septiembre'22	Variación %
Personas Beneficiarias	34.688	64.633	86%
Solicitudes pendientes de valoración	6.143	4.277	-30%
Personas Pendientes de prestación	26.919	2.464	-91%
Prestaciones totales	47.160	82.202	74%
Ayuda a Domicilio	7.189	15.787	120%
Teleasistencia	4.872	20.143	313%
Centro de Día	2.156	3.203	49%
Atención Residencial	9.982	11.679	17%
Prestación Vinculada al Servicio	2.784	8.469	204%
Servicio Promoción Autonomía	3.587	7.928	121%
Asistente Personal	11	22	100%
Prestación Económica Cuidados Entorno Familiar (PECEF)	16.579	14.971	-10%
Altas acumuladas PECEF		13.285	



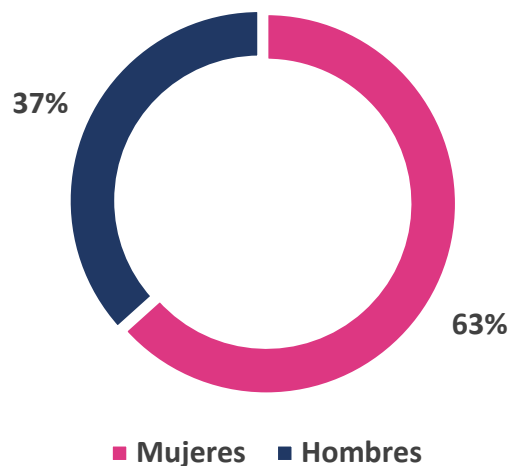
2. Solicitudes

El trámite de reconocimiento de la situación de dependencia comienza con la solicitud que se puede encontrar en el siguiente [enlace](#).

A 30 de septiembre de 2022 llevamos un total de **90.149 solicitudes presentadas**, de las cuales se han resuelto un **93%**.

De todas las solicitudes presentadas un total de **57.023 corresponden a mujeres**.

Solicitudes a 30/09/2022



	Solicitudes Vigentes		Resoluciones		Pendientes de Valoración *	
	M	H	M	H	M	H
Albacete	11.670	7.270	11.057	6.797	531	397
Ciudad Real	15.219	8.040	14.513	7.542	547	383
Cuenca	8.183	4.783	7.895	4.570	150	128
Guadalajara	5.705	3.459	5.278	3.186	256	170
Toledo	16.246	9.574	14.743	8.590	996	719
Totales	57.023	33.126	53.486	30.685	2.480	1.797
Castilla-La Mancha	90.149		84.171		4.277	

* El dato de nº de solicitudes pendientes de valorar se obtiene de la plataforma de información de estadísticas del IMSERSO – Portal BI.



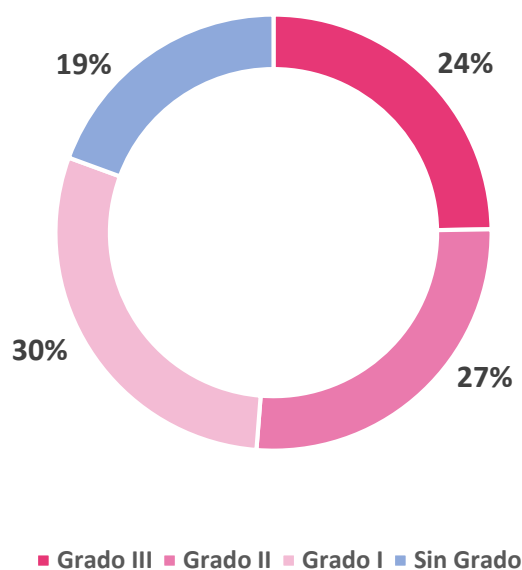
3. Resoluciones de Grado

El Grado de Dependencia está determinado por la mayor o menor necesidad que una persona tiene de otras para realizar actividades básicas de la vida diaria. La valoración de la dependencia es un procedimiento que reconoce el derecho de la persona con dependencia a tener apoyos para ser autónoma.

A 30 de septiembre de 2022 en Castilla-La Mancha hay **85.474** personas con resolución de reconocimiento de Grado de las cuales hay un **81%** de personas que tienen reconocido algún Grado de Dependencia, en total serían **69.026**.

Según el dato ofrecido por el Imserso, **Castilla-La Mancha tiene una población potencialmente dependiente de 289.935 personas, de las cuales un 23,81% tiene reconocido algún Grado de Dependencia.**

Personas con resolución de grado a 30/09/2022

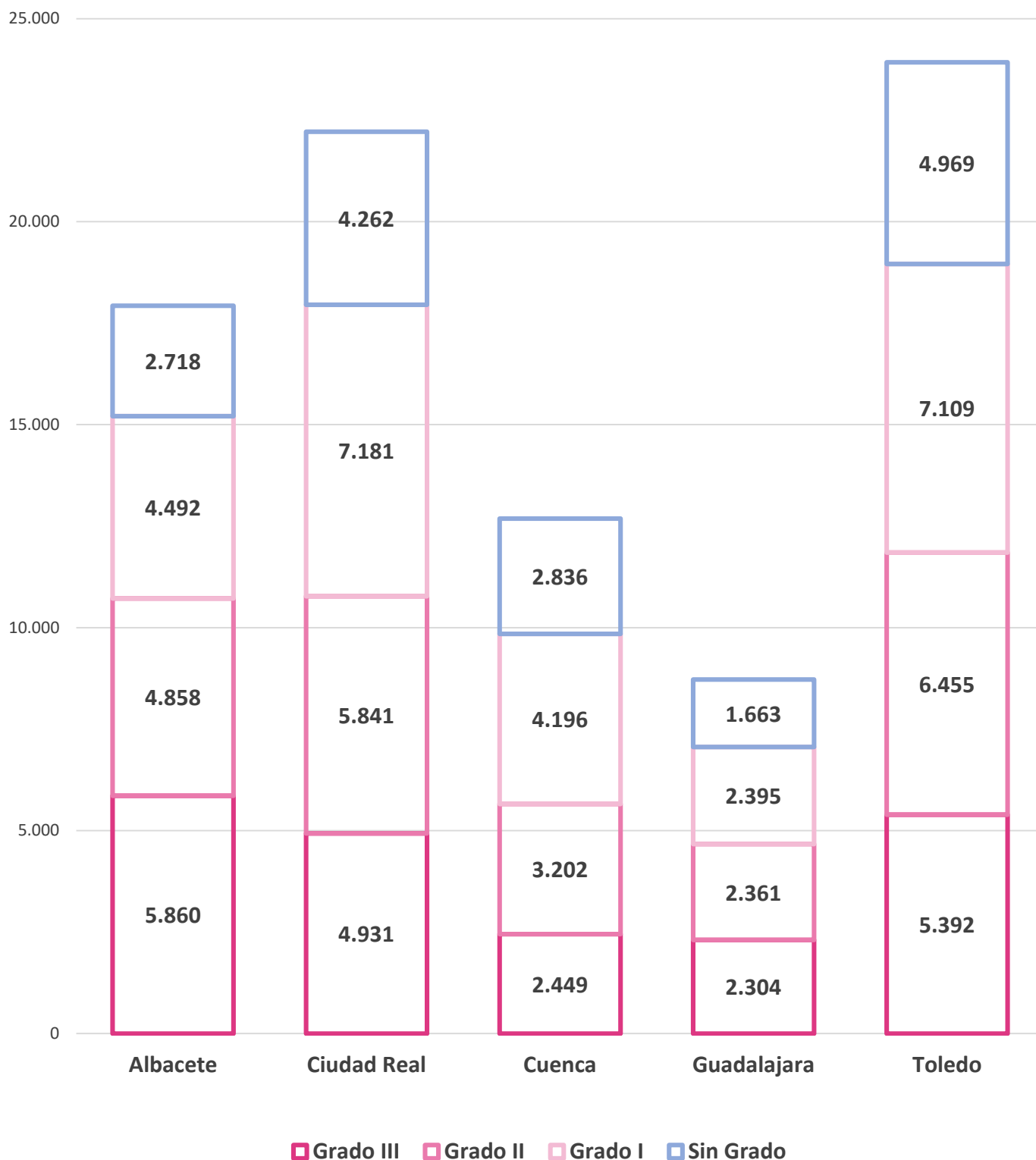


	Grado III		Grado II		Grado I		Sin Grado		Resoluciones		
	M	H	M	H	M	H	M	H	M	H	Total
Albacete	3.723	2.137	2.981	1.877	2.903	1.589	1.490	1.228	11.097	6.831	17.928
Ciudad Real	3.241	1.690	3.691	2.150	4.900	2.281	2.769	1.493	14.601	7.614	22.215
Cuenca	1.585	864	2.017	1.185	2.726	1.470	1.701	1.135	8.029	4.654	12.683
Guadalajara	1.467	837	1.456	905	1.522	873	999	664	5.444	3.279	8.723
Toledo	3.387	2.005	4.106	2.349	4.642	2.467	2.999	1.970	15.134	8.791	23.925
Totales	13.403	7.533	14.251	8.466	16.693	8.680	9.958	6.490	54.305	31.169	

Castilla-La Mancha 20.936 22.717 25.373 16.448 85.474



Distribución provincial de personas con resolución de grado a 30/09/2022



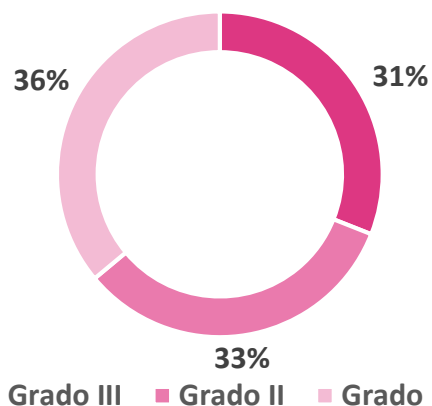


4. Derecho de acceso a Prestaciones

Todas aquellas personas que han obtenido Grado de Dependencia se les reconoce el derecho de acceso a una serie de prestaciones de servicios que ayudan a su autonomía personal, o bien a una prestación económica que facilite su atención, siempre en función de las circunstancias personales de cada persona beneficiaria.

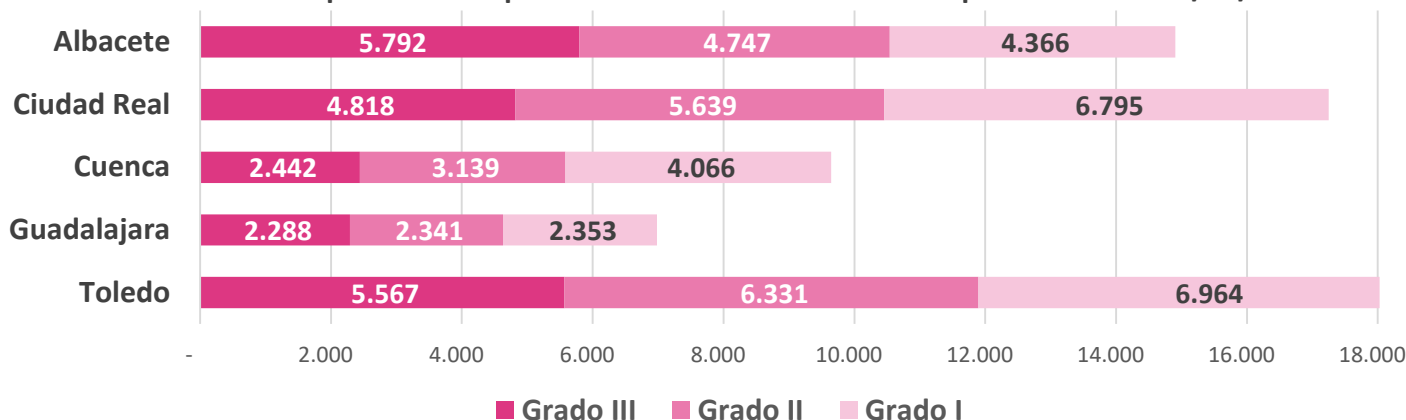
A 30 de septiembre de 2022 en Castilla-La Mancha tenemos **67.648 personas** que tienen reconocido el derecho a prestación, siendo el **Grado I** mayoritario entre ellos con un **36%** del total.

Personas con derecho de acceso a prestaciones, según grado a 30/09/2022



	Grado III		Grado II		Grado I		Totales		Total
	Mujeres	Hombres	Mujeres	Hombres	Mujeres	Hombres	Mujeres	Hombres	
Albacete	3.687	2.105	2.926	1.821	2.841	1.525	9.454	5.451	14.905
Ciudad Real	3.178	1.640	3.566	2.073	4.661	2.134	11.405	5.847	17.252
Cuenca	1.588	854	1.983	1.156	2.652	1.414	6.223	3.424	9.647
Guadalajara	1.457	831	1.444	897	1.497	856	4.398	2.584	6.982
Toledo	3.513	2.054	4.027	2.304	4.561	2.403	12.101	6.761	18.862
Totales	13.423	7.484	13.946	8.251	16.212	8.332	43.581	24.067	
Castilla-La Mancha	20.907		22.197		24.544		67.648		

Distribución provincial de personas con derecho de acceso a prestaciones a 30/09/2022



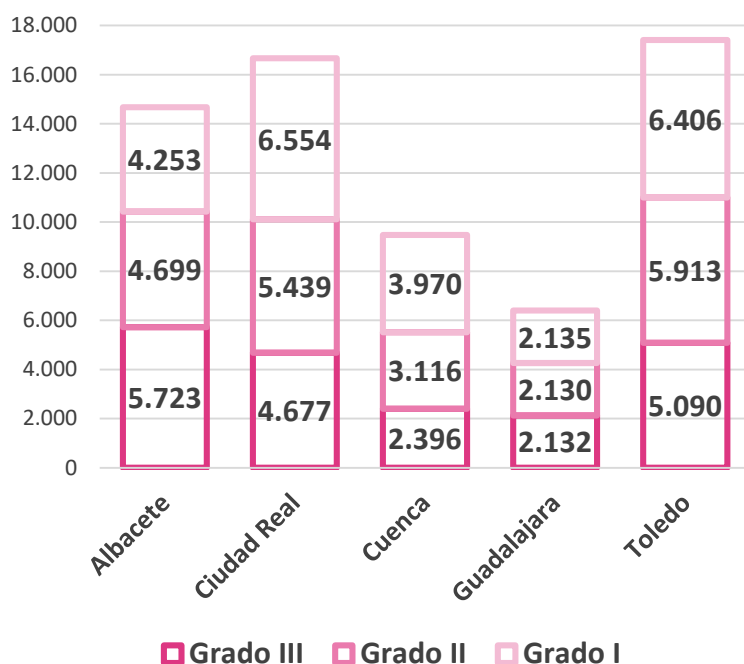


5. Personas Beneficiarias

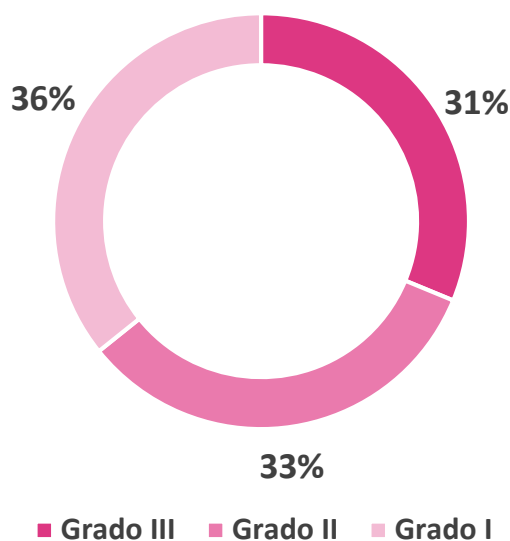
A 30 de septiembre de 2022 en **Castilla-La Mancha** tenemos **64.633** personas beneficiarias de prestaciones, las cuales suponen un **22,3% dentro de una población potencialmente dependiente de 289.935 personas** (dato ofrecido por el Inserso).

	Grado III		Grado II		Grado I		Totales		TOTAL
	Mujeres	Hombres	Mujeres	Hombres	Mujeres	Hombres	Mujeres	Hombres	
Albacete	3.643	2.080	2.893	1.806	2.775	1.478	9.311	5.364	14.675
Ciudad Real	3.084	1.593	3.466	1.973	4.515	2.039	11.065	5.605	16.670
Cuenca	1.563	833	1.968	1.148	2.583	1.387	6.114	3.368	9.482
Guadalajara	1.369	763	1.324	806	1.381	754	4.074	2.323	6.397
Toledo	3.200	1.890	3.781	2.132	4.249	2.157	11.230	6.179	17.409
Totales	12.859	7.159	13.432	7.865	15.503	7.815	41.794	22.839	
Castilla-La Mancha	20.018		21.297		23.318		64.633		

Distribución provincial de personas beneficiarias según grado a 30/09/2022



Personas beneficiarias según grado a 30/09/2022



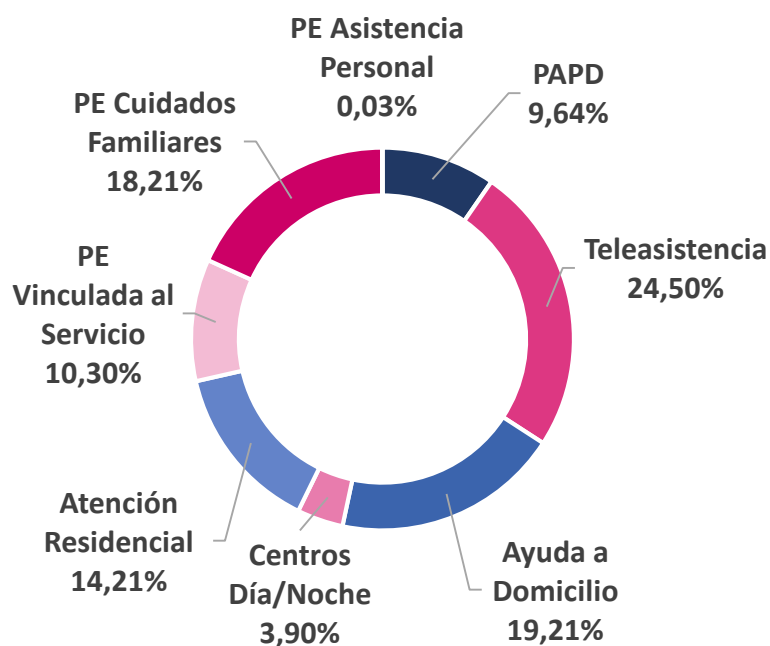


6. Tipos de Prestaciones

El catálogo de servicios y prestaciones económicas que Castilla-La Mancha ofrece a aquellas personas con resolución de Dependencia viene reflejado en el [Decreto 3/2016, de 29/01/2016](#).

La atención a las personas dependientes en Castilla-La Mancha se realiza preferentemente a través de servicios profesionalizados en un **82%**, siendo el **18%** las personas beneficiarias de **prestación de cuidados en el entorno familiar (PECEF)**.

Prestaciones concedidas a 30/09/2022

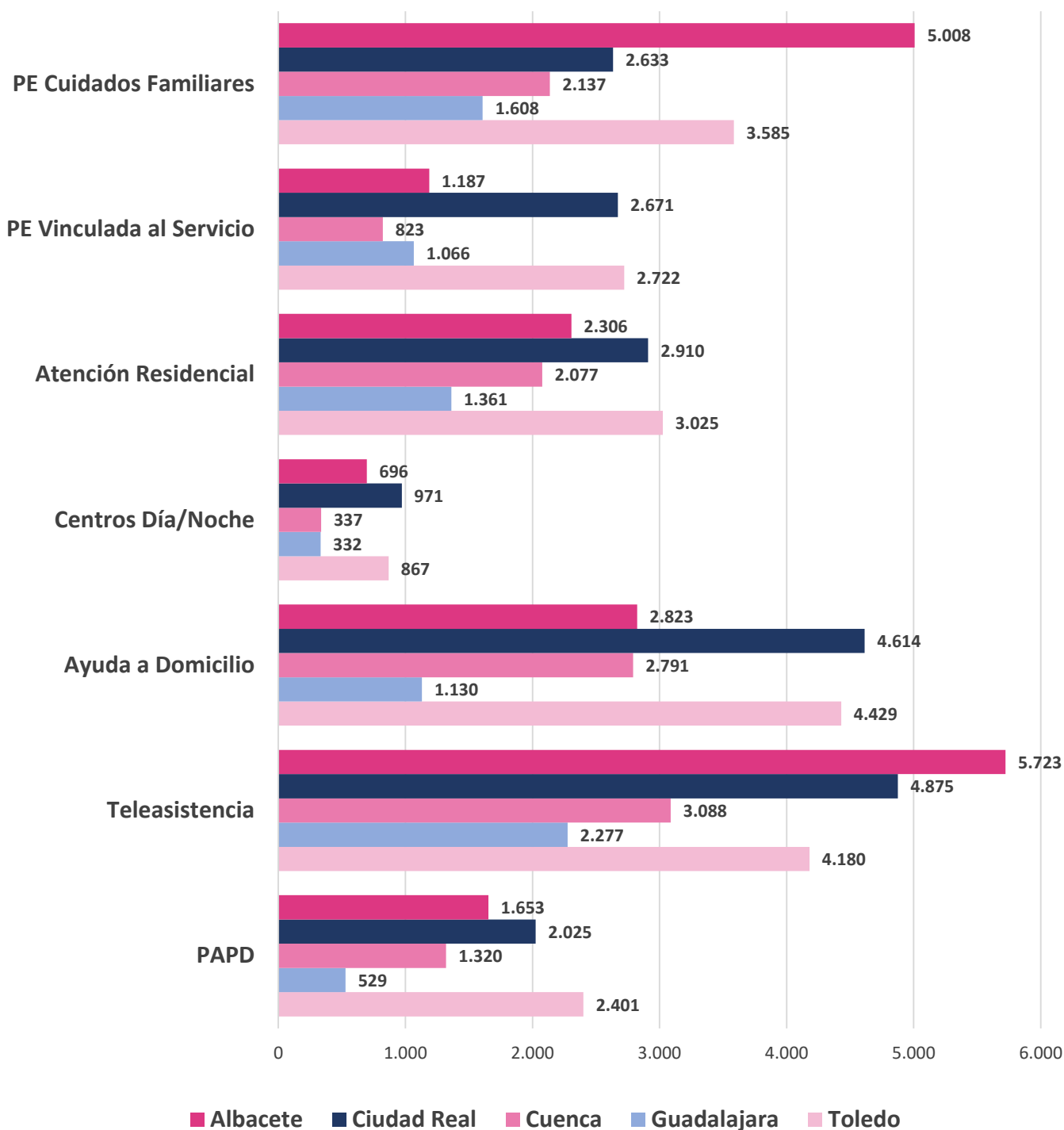


		PAPD	Teleasistencia	Ayuda a Domicilio	Centros Día/Noche	Atención Residencial	PE Vinculada al Servicio	PE Cuidados Familiares	PE Asistencia Personal	Totales por Provincia
Albacete	M	1.062	4.121	2.045	425	1.433	716	2.817	1	12.620
	H	591	1.602	778	271	873	471	2.191	1	6.778
Ciudad Real	M	1.284	3.597	3.417	595	1.911	1.675	1.461	1	13.941
	H	741	1.278	1.197	376	999	996	1.172	1	6.760
Cuenca	M	786	2.206	2.001	214	1.316	516	1.209	0	8.248
	H	534	882	790	123	761	307	928	0	4.325
Guadalajara	M	299	1.623	836	235	919	652	738	3	5.305
	H	230	654	294	97	442	414	870	10	3.011
Toledo	M	1.418	3.036	3.211	469	2.073	1.858	1.694	2	13.761
	H	983	1.144	1.218	398	952	864	1.891	3	7.453
CLM Totales	M	4.849	14.583	11.510	1.938	7.652	5.417	7.919	7	53.875
	H	3.079	5.560	4.277	1.265	4.027	3.052	7.052	15	28.327
Castilla-La Mancha		7.928	20.143	15.787	3.203	11.679	8.469	14.971	22	82.202



Los servicios con más personas usuarias son la **Ayuda a Domicilio** y **Teleasistencia**, mientras en prestaciones económicas es mayoritaria la prestación de **Cuidados en el Entorno Familiar (PECEF)**, siendo su distribución provincial la siguiente:

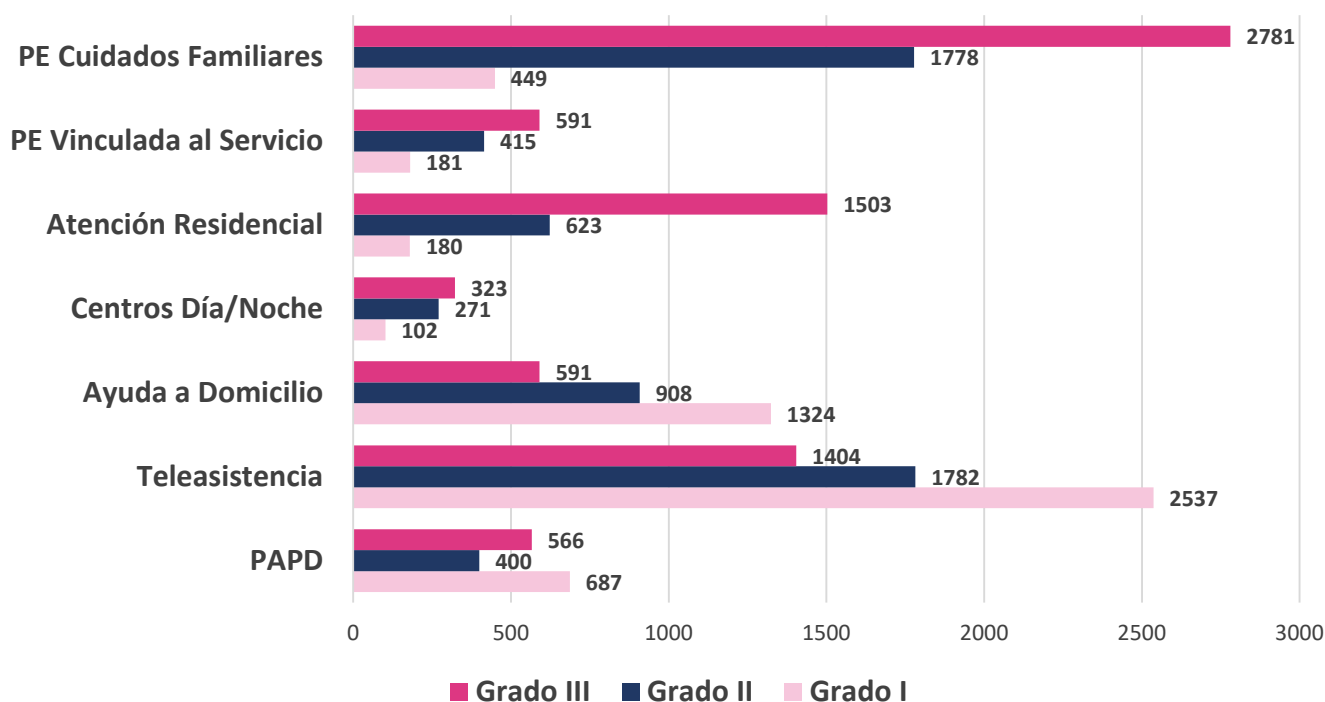
Distribución provincial de prestaciones concedidas a 30/09/2022





La distribución en cada provincia de las prestaciones según Grado sería el siguiente:

Albacete: prestaciones vigentes por grado a 30/09/2022

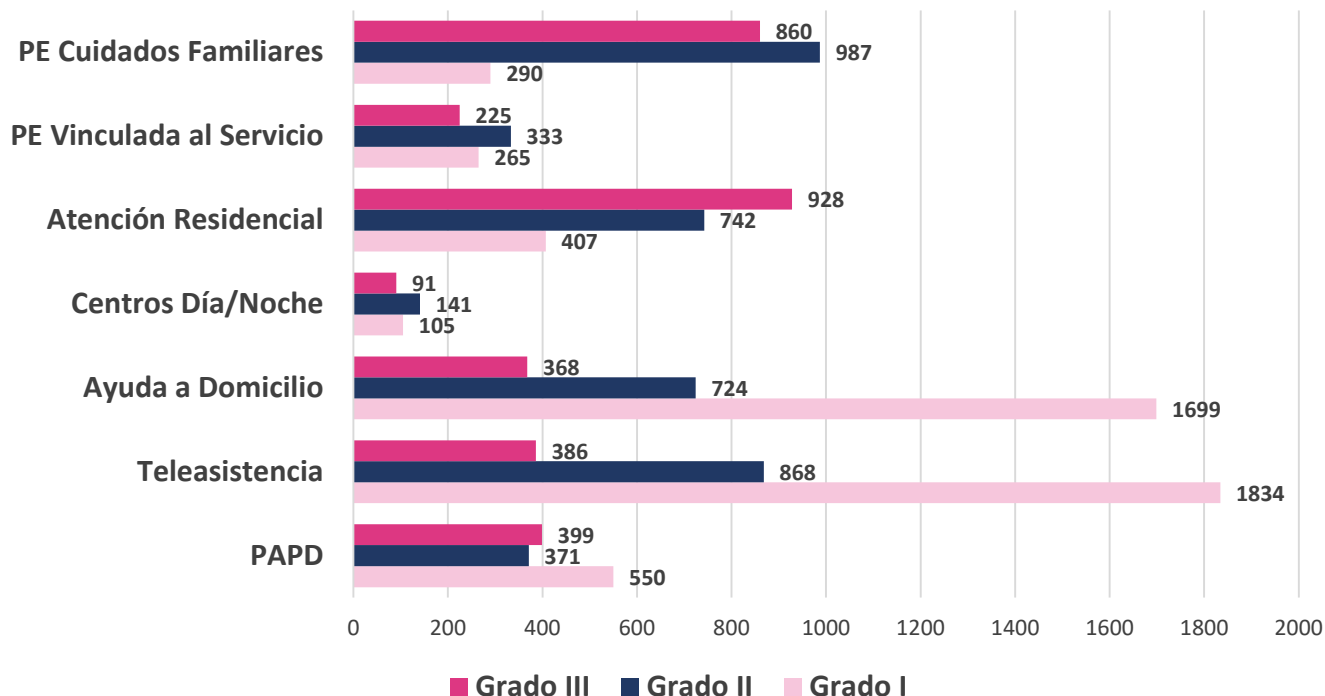


Ciudad Real: prestaciones vigentes por grado a 30/09/2022

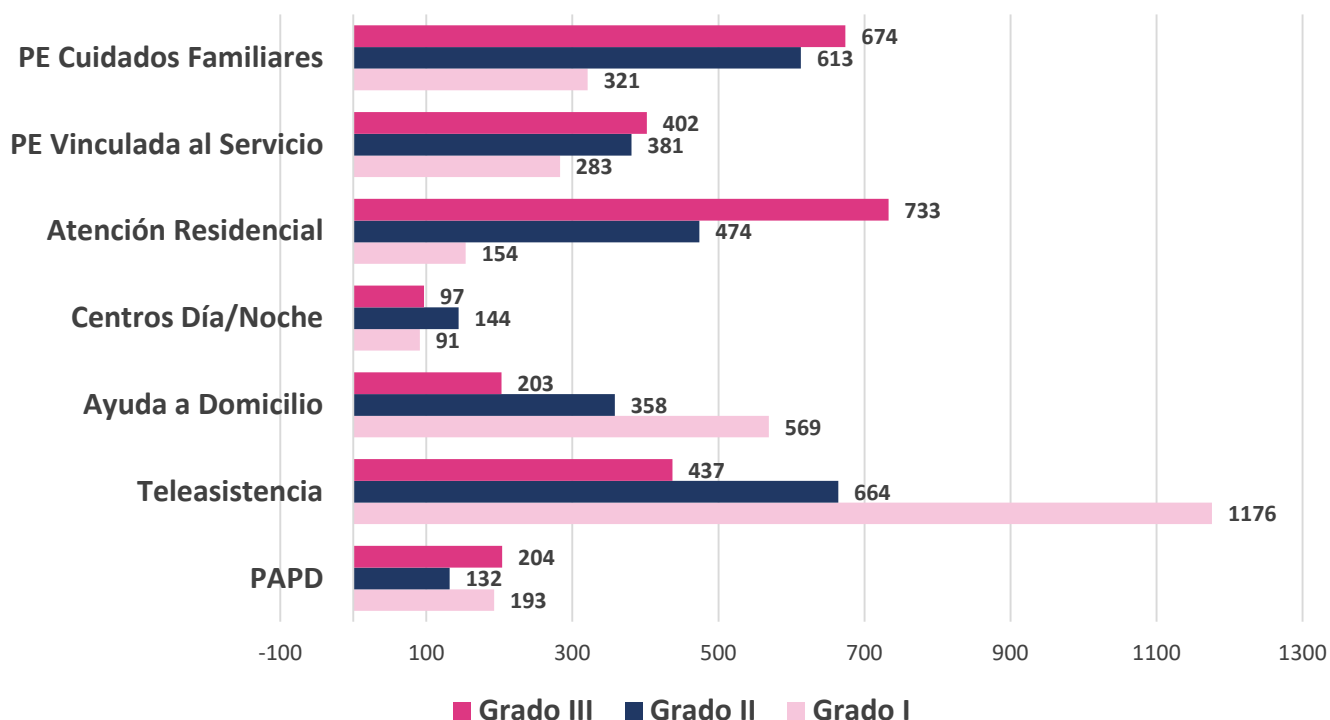




Cuenca: prestaciones vigentes por grado a 30/09/2022

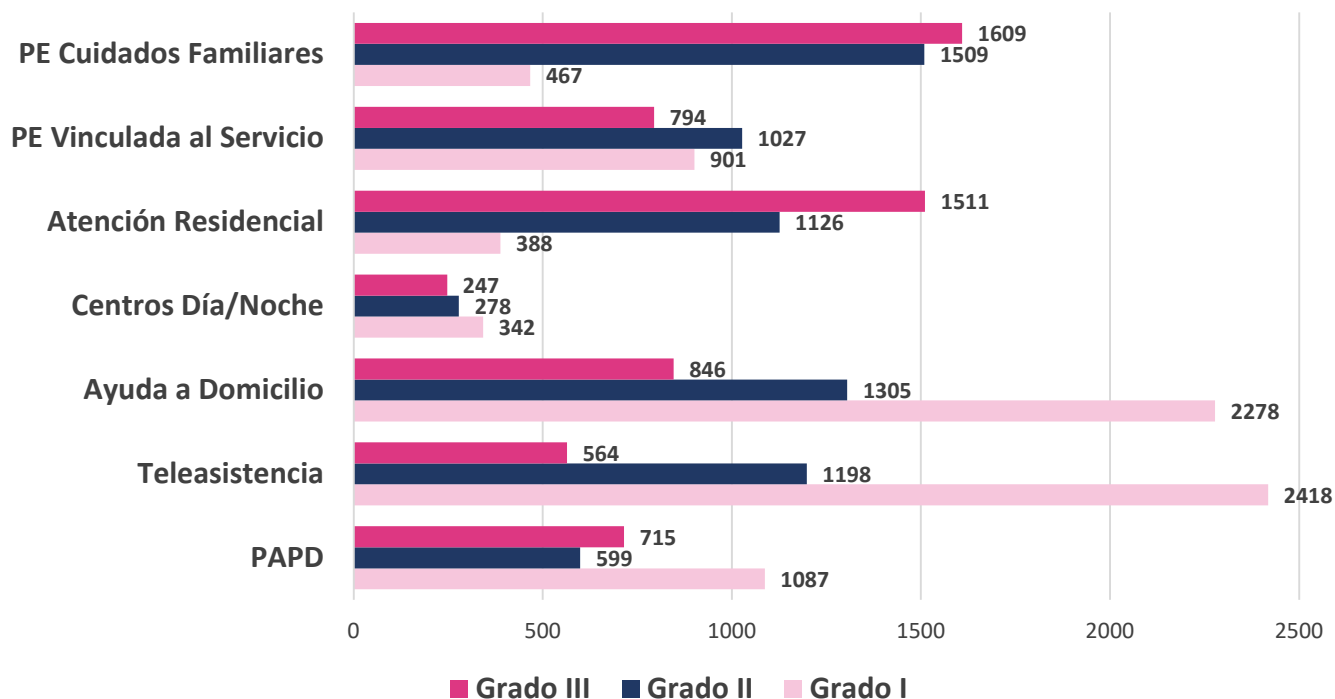


Guadalajara: prestaciones vigentes por grado a 30/09/2022





Toledo: prestaciones vigentes por grado a 30/09/2022



Castilla-La Mancha amplía el Catálogo de Prestaciones SAAD con dos nuevos servicios que contribuyen a la promoción de la autonomía personal, el programa **SEPAP-MejoraT** y el servicio de **Productos de Apoyo o Ayudas Técnicas**.

El programa **SEPAP-MejoraT** es un servicio gratuito para las personas en situación de dependencia, preferentemente de **Grado I o Grado II**, cuya finalidad es prestar una atención integral mediante la realización de actividades que contengan atenciones preferentemente de carácter grupal de habilitación, terapia ocupacional, estimulación y activación cognitiva, así como de promoción, mantenimiento y recuperación de la autonomía funcional que contribuyan a facilitar la realización de las actividades de la vida diaria, con el objetivo de prevenir o retrasar el agravamiento de la situación de dependencia.

A 30 de septiembre de 2022 este servicio cuenta con **4.975 plazas** repartidos en **139 proyectos**, de los cuales **107 son urbanos y 32 itinerantes**, en **328 municipios** y atendidos por **481 profesionales**. Este servicio se ha ido desarrollando en colaboración con las entidades del tercer sector y entidades locales, financiando a través de las diferentes convocatorias anuales de subvención, siendo la correspondiente a los datos ofrecidos de 2022 la [convocatoria del 24/11/2021](#). Asimismo el [Portal de Subvenciones y Ayudas Públicas del Ministerio de Hacienda](#) ofrece toda la información relativa a dicha convocatoria.

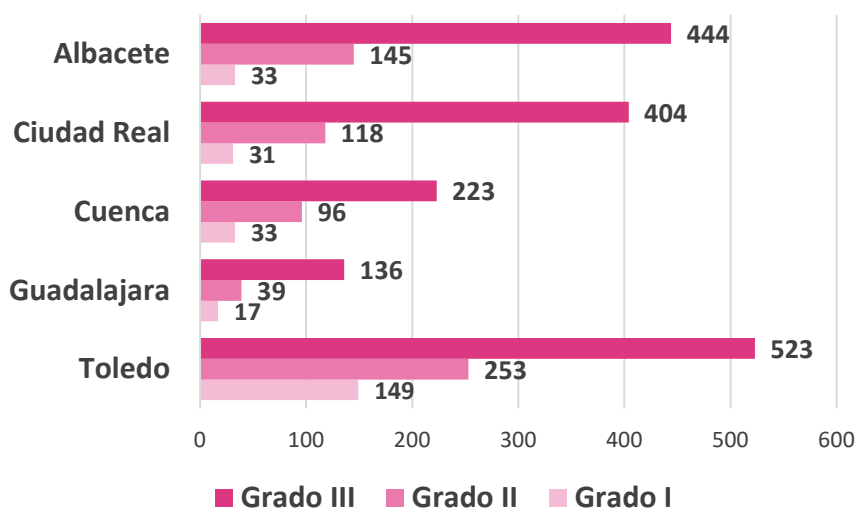


Castilla-La Mancha

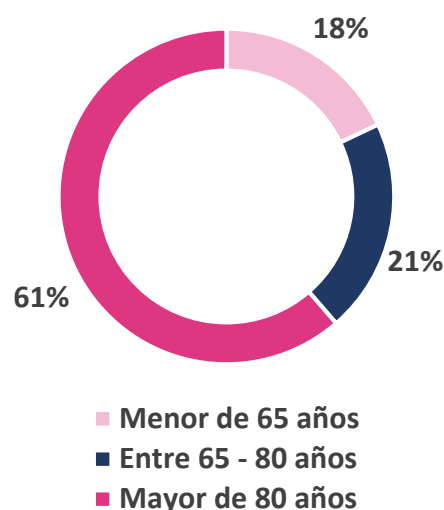
El Servicio de **Productos de Apoyo** o **Ayudas Técnicas** es un servicio gratuito dirigido a personas en situación de dependencia con la finalidad de facilitar la permanencia en su domicilio habitual proporcionando una serie de productos de apoyo que puedan mejorar su calidad de vida y las condiciones de atención por parte de las personas cuidadoras.

A 30 de septiembre de 2022 hay un total de **2.644 personas usuarias**, siendo el perfil mayoritario el de **mujer mayor de 80 años**.

Número de personas usuarias por grados a 30/09/2022



Distribución de personas usuarias según la edad a 30/09/2022



	Menor de 65 años		Entre 65 - 80 años		Mayor de 80 años		Totales por Provincia		
	M	H	M	H	M	H	M	H	Total
Albacete	42	43	76	60	305	96	423	199	622
Ciudad Real	47	45	69	50	249	93	365	188	553
Cuenca	20	25	42	36	168	61	230	122	352
Guadalajara	26	20	20	11	92	23	138	54	192
Toledo	91	115	117	86	362	154	570	355	925
Totales	226	248	324	243	1.176	427	1.726	918	
Castilla-La Mancha	474		567		1.603		2.644		

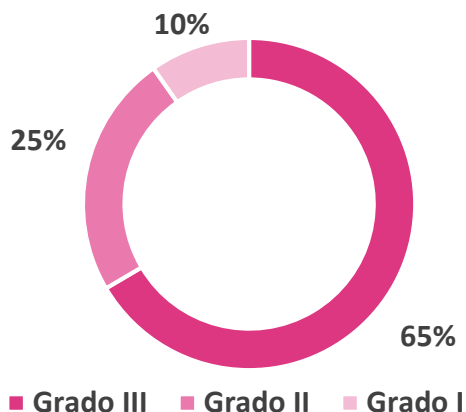


Castilla-La Mancha

A 30 de septiembre de 2022 en Castilla-La Mancha hay un total de **5.887 productos instalados**.

Dentro del catálogo existente en el servicio de Productos de Apoyo los más demandados son el **somier articulado** y el **colchón sanitario**.

Número de personas usuarias por Grado a 30/09/2022



	Albacete	Ciudad Real	Cuenca	Guadalajara	Toledo	Castilla-La Mancha
Somier articulado con carros	191	177	114	56	280	818
Somier articulado	283	233	148	88	445	1.197
Colchón sanitario	455	387	242	143	682	1.909
Sobrecolchón bajo escaras	222	169	142	71	283	887
Colchón alta escaras	5	1	3	2	19	30
Grúa traslado	238	209	133	52	277	909
Grúa bipedest	14	20	4	4	18	60
Silla eléctrica	3	1	3	0	3	10
Solución salvaescaleras	3	3	1	4	13	24
Plataforma transferencias	0	0	0	0	0	0
Silla manual	3	2	2	0	36	43
Total Productos	1.417	1.202	792	420	1.756	5.887



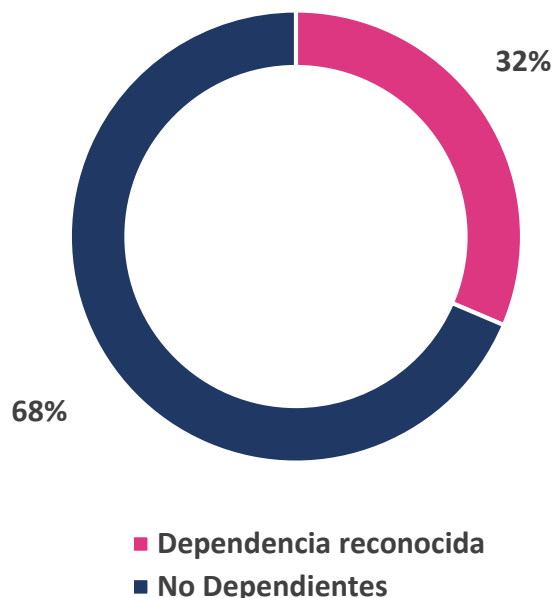
Castilla-La Mancha

El Servicio de **Teleasistencia** es un servicio gratuito que facilita atención permanente y personalizada a las personas beneficiarias mediante el uso de tecnologías de la comunicación y de la información, con apoyo de los medios personales necesarios, en respuesta inmediata ante situaciones de emergencia, o de inseguridad, soledad y aislamiento. **Se garantiza el acceso al servicio de Teleasistencia a todas las personas mayores de 70 años, independientemente de si tienen reconocida la situación de dependencia.**

A 30 de septiembre de 2022 en Castilla-La Mancha atendemos a **63.066** personas, de las cuales **20.143 son dependientes**, siendo el perfil mayoritario **mujer mayor de 80 años que vive sola**.

Castilla-La Mancha tiene atendida con este servicio a un 21,75% de su población potencialmente dependiente.

Personas usuarias de Teleasistencia según reconocimiento de la Dependencia a 30/09/2022



	Menores de 70 años		Mayores de 70 años		Totales por Provincia		
	M	H	M	H	M	H	Total
Albacete	569	372	8.357	3.362	8.926	3.734	12.660
Ciudad Real	846	578	10.717	4.141	11.563	4.719	16.282
Cuenca	293	267	4.869	2.287	5.162	2.554	7.716
Guadalajara	363	287	4.226	1.980	4.589	2.267	6.856
Toledo	753	635	12.763	5.401	13.516	6.036	19.552
Totales	2.824	2.139	40.932	17.171	43.756	19.310	
Castilla-La Mancha	4.963		58.103		63.066		



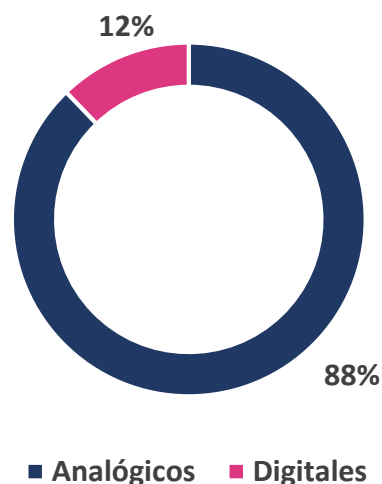
Castilla-La Mancha

Actualmente, los dispositivos de Telesistencia proporcionan un alto Grado de adaptabilidad en función de la necesidad de cada persona mayor y de su Grado de Dependencia. Es un servicio que se puede compatibilizar con otros, como es el caso del servicio de Ayuda a Domicilio o de los Centros de Día.

A 30 de septiembre de 2022 en Castilla-La Mancha tenemos instalados un total de **50.220 terminales**. Al proceso de instalación de nuevas terminales se añade la renovación de equipos incorporando nueva tecnología como son los terminales digitales.

Dentro del servicio de Telesistencia se incluyen **dispositivos adicionales adaptados a las necesidades especiales de cada persona usuaria**, teniendo a 30 de septiembre de 2022 un total de **3.055 unidades instaladas**.

Tipo de Terminal a 30/09/2022



	Analógicos	Digitales	Total
Albacete	8.998	1.126	10.124
Ciudad Real	11.144	1.997	13.141
Cuenca	5.158	710	5.868
Guadalajara	4.706	646	5.352
Toledo	14.088	1.647	15.735
Castilla-La Mancha	44.094	6.126	50.220

DISPOSITIVOS ACTIVOS

	Detectores Fuego/humo	Detector Gas	Detector Caídas	Detector Presencia	UCR adaptado	Telesist. Móvil	Sistema alternat. Voz	Teléfono adaptado	Total
Albacete	406	100	188	62	58	23	2	0	839
Ciudad Real	97	28	178	21	52	32	5	11	424
Cuenca	67	34	60	7	36	10	1	0	215
Guadalajara	132	11	50	6	28	31	1	1	260
Toledo	707	216	195	41	56	93	9	0	1.317
Castilla-La Mancha	1.409	389	671	137	230	189	18	12	3.055

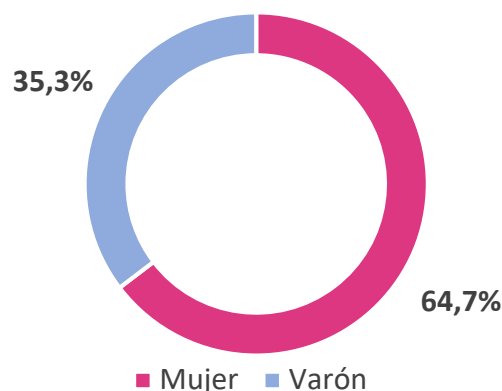


7. Perfil de la persona beneficiaria

A 30 de septiembre de 2022 de las 64.633 personas beneficiarias totales que tenemos en Castilla-La Mancha el perfil mayoritario es el de **mujer mayor de 80 años**, con un **64,7%**, siendo **41.794 mujeres beneficiarias en total**.

A continuación, se muestran los datos de edad y sexo de las personas beneficiarias de prestaciones a 30 de septiembre de 2022.

Sexo de las personas beneficiarias a 30/09/2022

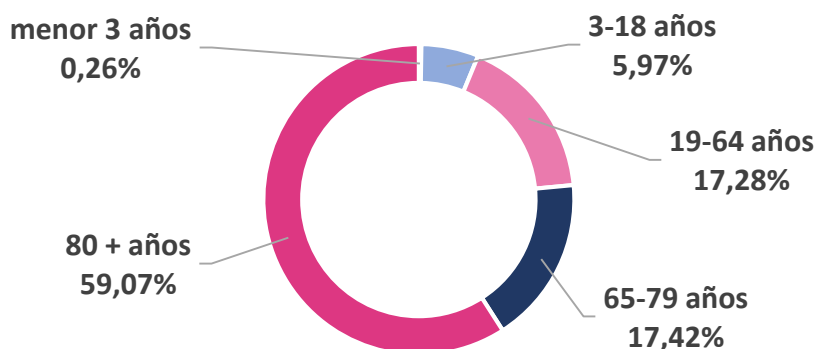


	< 3 años		3-18 años		19-64 años		65-79 años		80+ años		Totales por Provincia		
	M	H	M	H	M	H	M	H	M	H	M	H	Total
Albacete	20	26	262	633	1.071	1.371	1.687	953	6.271	2.381	9.311	5.364	14.675
Ciudad Real	10	19	243	496	1.378	1.600	2.088	1.054	7.346	2.436	11.065	5.605	16.670
Cuenca	6	8	100	232	618	759	1.013	576	4.377	1.793	6.114	3.368	9.482
Guadalajara	13	25	198	416	517	569	618	366	2.728	947	4.074	2.323	6.397
Toledo	16	26	430	848	1.477	1.809	1.765	1.138	7.542	2.358	11.230	6.179	17.409
Totales	65	104	1.233	2.625	5.061	6.108	7.171	4.087	28.264	9.915	41.794	22.839	

Castilla-La Mancha

169	3.858	11.169	11.258	38.179	64.633
-----	-------	--------	--------	--------	--------

Edad de las personas beneficiarias a 30/09/2022



menor 3 años	3-18 años	19-64 años	65-79 años	80+ años
--------------	-----------	------------	------------	----------

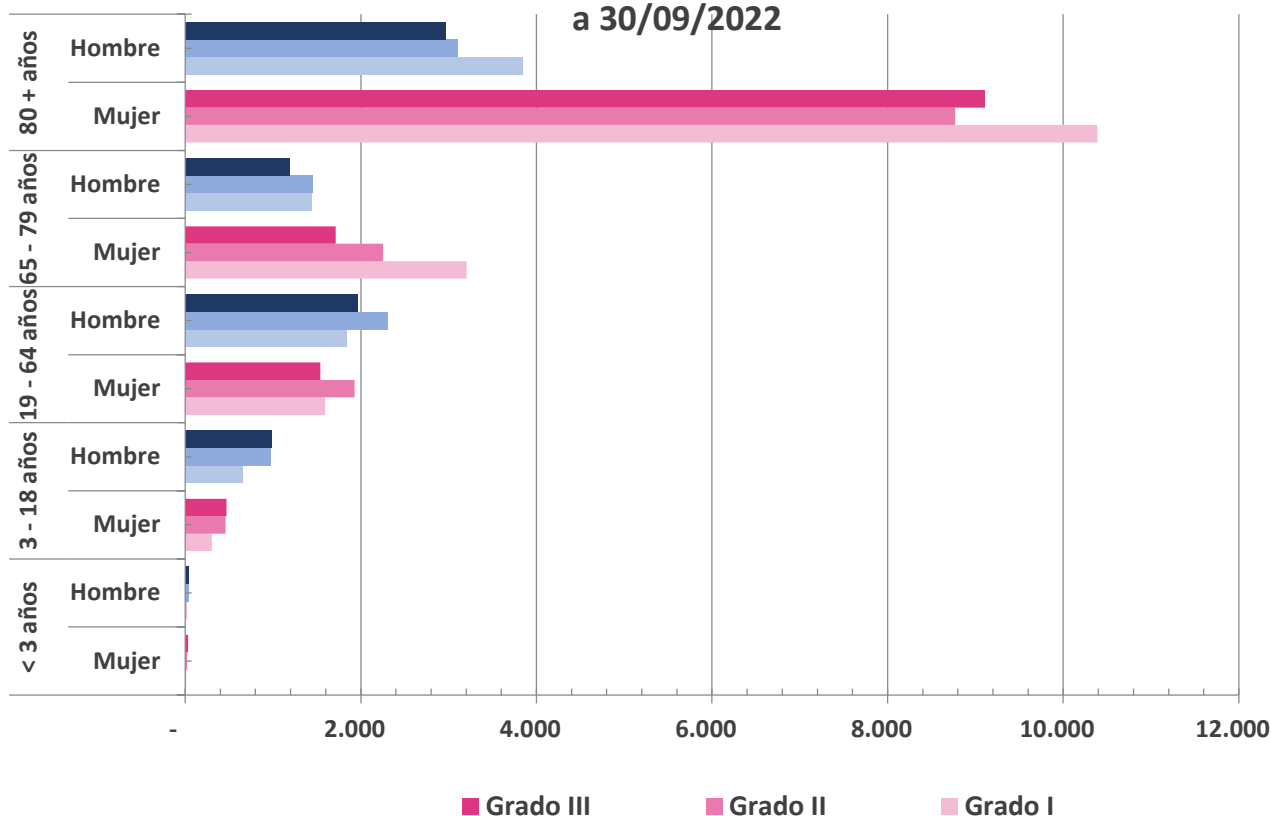


Castilla-La Mancha

A 30 de septiembre de 2022 la distribución por Grado marcaría que el perfil mayoritario es el de **mujer mayor de 80 años con Grado I**.

Edad	Sexo	GRADO			Subtotal	Totales
		Grado III	Grado II	Grado I		
< 3 años	M	31	22	12	65	169
	H	44	37	23	104	
3-18 años	M	469	460	304	1.233	3.858
	H	989	978	658	2.625	
19-64 años	M	1.538	1.929	1.594	5.061	11.169
	H	1.964	2.301	1.843	6.108	
65-79 años	M	1.714	2.252	3.205	7.171	11.258
	H	1.192	1.450	1.445	4.087	
80 y + años	M	9.107	8.769	10.388	28.264	38.179
	H	2.970	3.099	3.846	9.915	
Total Grado		20.018	21.297	23.318	64.633	

Distribución de personas beneficiarias por grado, según edad y sexo a 30/09/2022



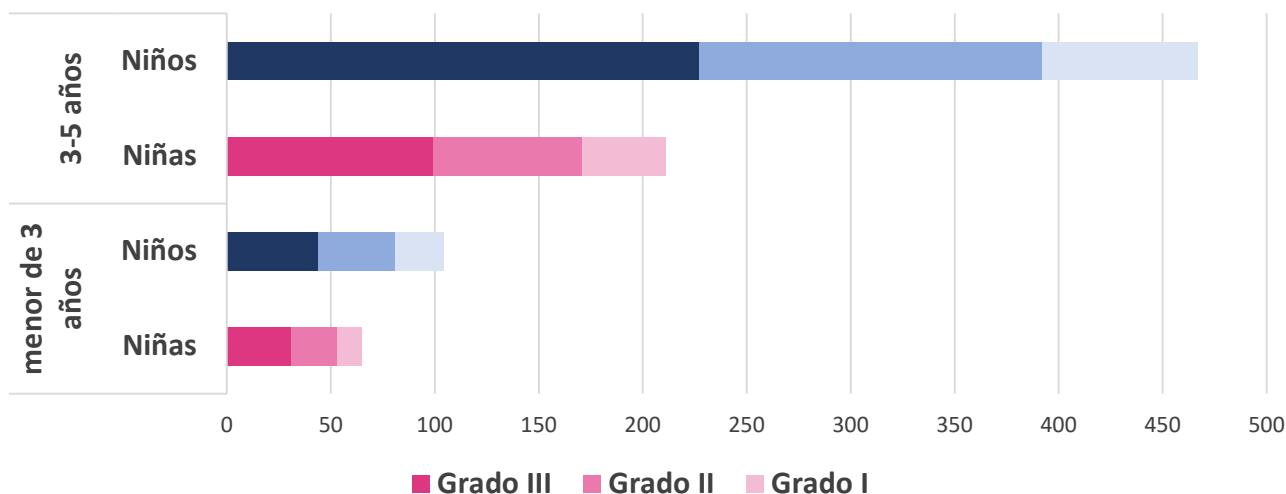


8. Personas Beneficiarias menores de 6 años

En el otro extremo de nuestra población dependiente tenemos **847 niñas y niños menores de 6 años**, a los que se les atiende mediante **1.396** prestaciones. La ratio de atención en este grupo de edad es de **1,65** (una persona beneficiaria puede tener más de una prestación), pudiéndose apreciar que el perfil más frecuente es el **niño de entre 3 y 5 años con Grado III**.

Edad	Sexo	GRADO			Subtotales	Totales
		Grado III	Grado II	Grado I		
Albacete	Niñas	23	25	15	63	195
	Niños	54	39	39	132	
Ciudad Real	Niñas	18	18	6	42	152
	Niños	52	47	11	110	
Cuenca	Niñas	9	5	3	17	71
	Niños	28	17	9	54	
Guadalajara	Niñas	34	22	11	67	177
	Niños	53	43	14	110	
Toledo	Niñas	46	24	17	87	252
	Niños	84	56	25	165	
	Niñas	130	94	52	276	
Castilla-La Mancha	Niños	271	202	98	571	
	Total Grado	401	296	150	847	

Distribución de menores beneficiarios de 0-5 años por grado, según edad y sexo a 30/09/2022



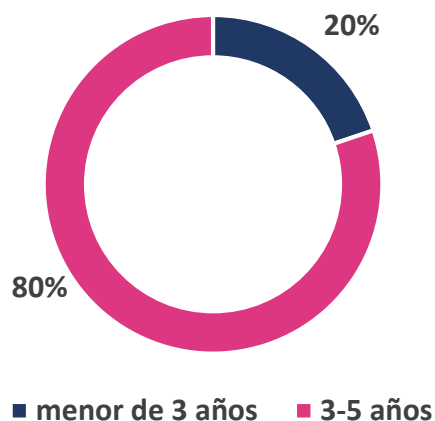


Castilla-La Mancha

Desglosados en dos grupos de edad, el grupo de **menores de 3 años** representa una pequeña parte, un **20%** frente al perfil mayoritario que sería el de edad comprendida **entre 3 y 5 años**.

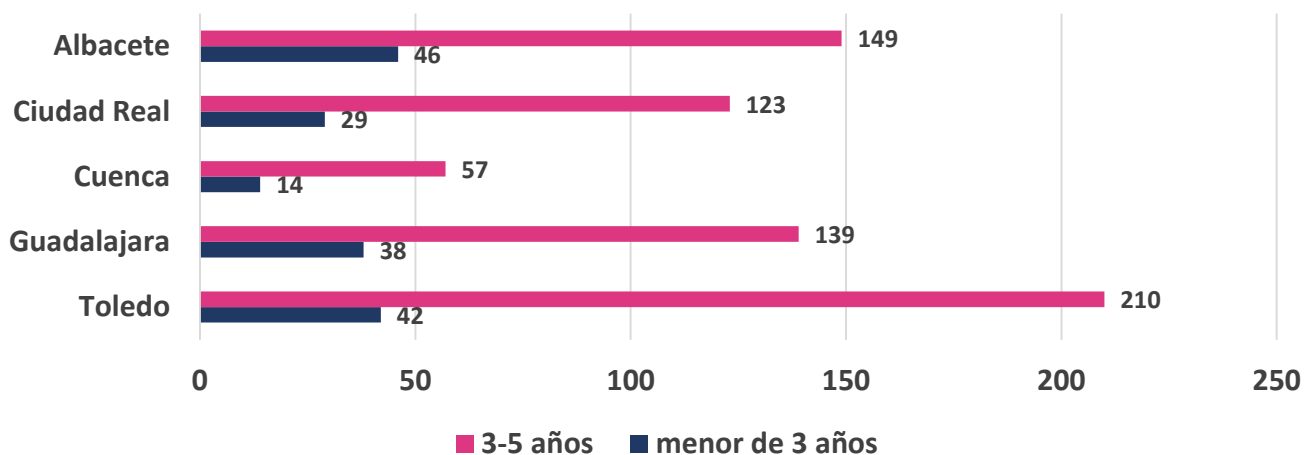
Estos 847 niñas y niños menores de 6 años dependientes representan el **1,3%** de todas las personas beneficiarias que tenemos en Castilla-La Mancha.

Personas Beneficiarias Menores de 0 a 5 años a 30/09/2022



	Menor de 3 años	3-5 años	Total
Albacete	46	149	195
Ciudad Real	29	123	152
Cuenca	14	57	71
Guadalajara	38	139	177
Toledo	42	210	252
Castilla-La Mancha	169	678	847

Distribución provincial de personas beneficiarias menores de 0 a 5 años a 30/09/2022





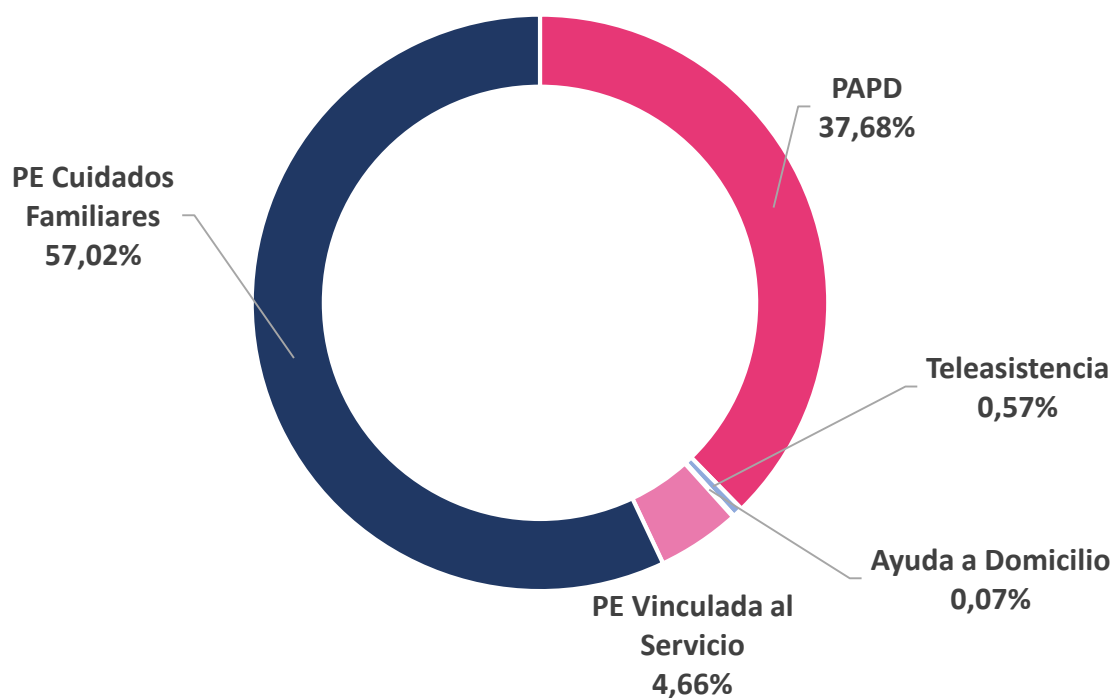
Castilla-La Mancha

La atención de este grupo de niños y niñas se realiza a través de **1.396 prestaciones**, siendo el **ratio de atención de 1,65** cuando la media de Castilla-La Mancha está en 1,27.

Estas 1.396 prestaciones suponen el **1,7%** de las 82.202 prestaciones totales.

	Albacete	Ciudad Real	Cuenca	Guadalajara	Toledo	Castilla-La Mancha
PAPD	119	125	44	93	145	526
Teleasistencia	1	5	0	0	2	8
Ayuda a Domicilio	1	0	0	0	0	1
PE Vinculada al Servicio	2	33	2	25	3	65
PE Cuidados Familiares	186	117	69	177	247	796
Total Prestaciones	309	280	115	295	397	1.396

Prestaciones recibidas por personas beneficiarias menores de 0 a 5 años a 30/09/2022





La **Prestación Económica por Cuidados en el Entorno Familiar (PECEF)** es la prestación más frecuente en estas edades, si bien en las niñas y niños menores de 6 años es especialmente significativa la atención mediante el **Servicio de Promoción de la Autonomía Personal – PAPD (Atención Temprana)**.

Prestaciones concedidas a personas beneficiarias menores de 0 a 5 años a 30/09/2022

