

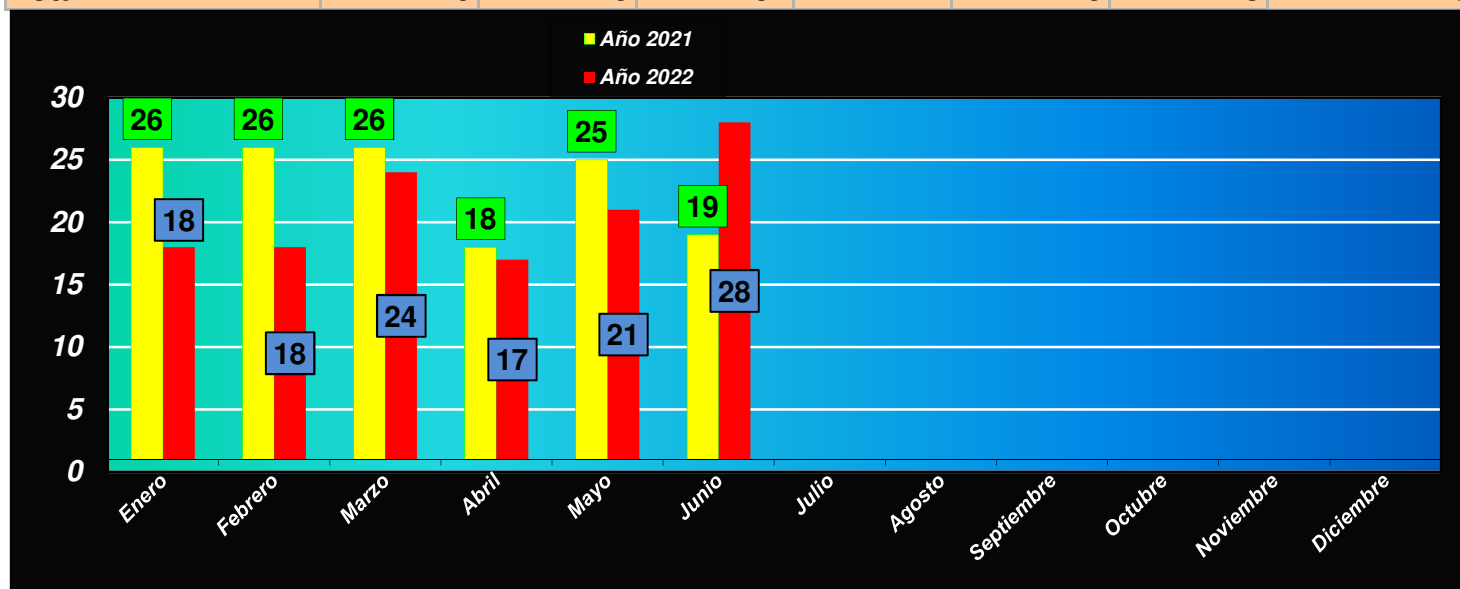
1.-AÑO 2022 MEDIACIONES COLECTIVAS PRESENTADAS EN EL MES. POR PROVINCIAS Y ACUMULADAS. COMPARATIVA.

A) Mediaciones presentadas en el mes, acumuladas y por provincias

Meses	Servicios Centrales	Albacete	Ciudad Real	Cuenca	Guadalajara	Toledo	Total
Enero	0	0	7	1	5	5	18
Febrero	0	1	6	0	8	3	18
Marzo	2	7	5	2	5	3	24
Abril	1	3	3	2	4	4	17
Mayo	2	3	3	2	5	6	21
Junio	0	3	5	2	9	9	28
Julio							
Agosto							
Septiembre							
Octubre							
Noviembre							
Diciembre							
Total	5	17	29	9	36	30	126

B) Mismo criterio que el anterior. Ejercicio 2021

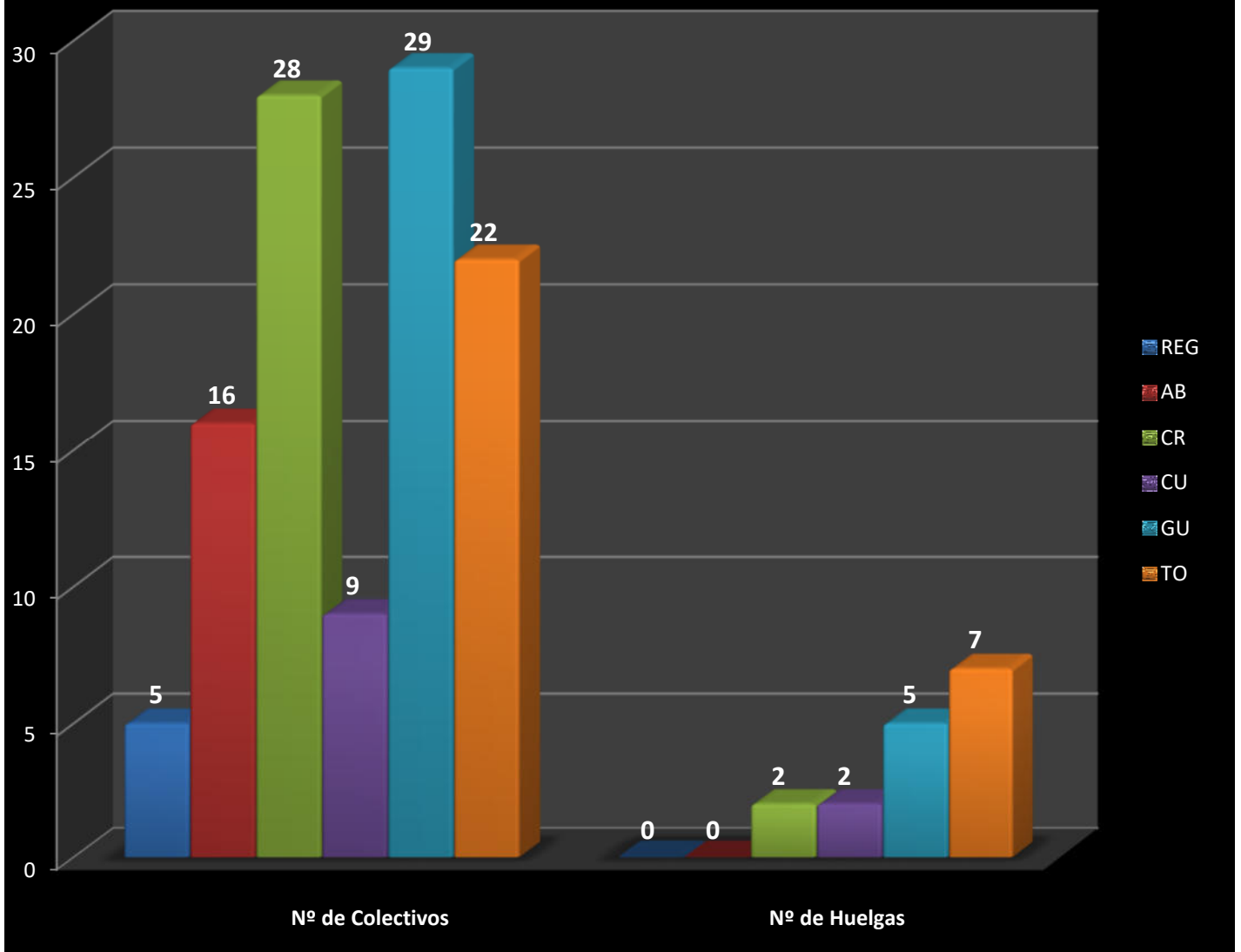
Meses	Servicios Centrales	Albacete	Ciudad Real	Cuenca	Guadalajara	Toledo	Total
Enero	0	4	12	2	8	0	26
Febrero	0	8	5	3	9	1	26
Marzo	0	5	4	4	10	3	26
Abril	1	2	4	2	6	3	18
Mayo	4	6	4	0	7	4	25
Junio	4	0	5	3	5	2	19
Julio							
Agosto							
Septiembre							
Octubre							
Noviembre							
Diciembre							
Total	9	25	34	14	45	13	140



2.- MEDIACIONES CERRADAS EN EL MES. POR PROVINCIAS Y ACUMULADAS

Resumen de Conflictos Cerrados por Provincia entre 01/01/22 y 30/06/22

Provincia	Nº de Colectivos	Nº de Huelgas	Total	Cerrados del año anterior
SERVICIOS CENTRALES	5	0	5	0
ALBACETE	16	0	16	1
CIUDAD REAL	28	2	30	3
CUENCA	9	2	11	4
GUADALAJARA	29	5	34	3
TOLEDO	22	7	29	2
Total	109	16	125	13



3.- ESTADO DE LAS MEDIACIONES, ACUMULADO Y POR PROVINCIAS AÑO 2022. A 30/06/22

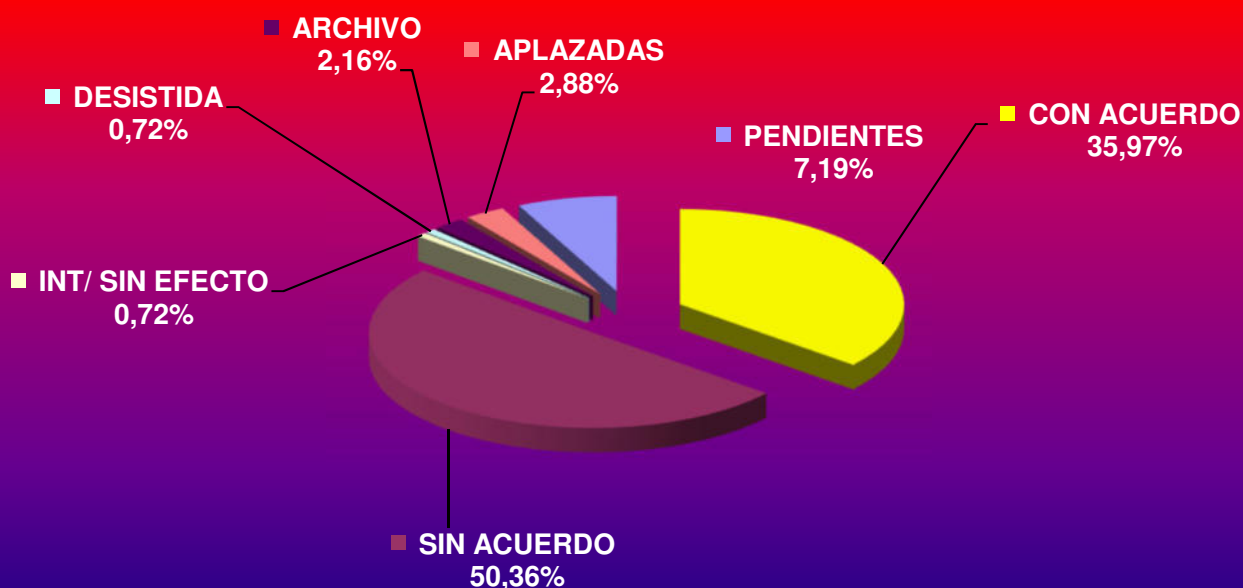
A) Acumulado

Tipo finalización	Total
CON ACUERDO	50
SIN ACUERDO	70
INT/ SIN EFECTO	1
DESISTIDA	1
ARCHIVO	3
APLAZADAS	4
PENDIENTES	10
Total	139



B) Por Provincias

Provincia	Con Acuerdo	Sin Acuerdo	Int/ Sin efecto	Desistidas	Archivo	Aplazadas	Pendientes	Total
S. CENTRALES	0	5	0	0	0	0	0	5
ALBACETE	5	10	0	1	0	0	2	18
CIUDAD REAL	10	18	0	0	2	1	1	32
CUENCA	6	5	0	0	0	0	2	13
GUADALAJARA	16	16	1	0	1	1	4	39
TOLEDO	13	16	0	0	0	2	1	32
Total	50	70	1	1	3	4	10	139



4.-MEDIACIONES CERRADAS A 30/06/22. EMPRESAS Y TRABAJADORES AFECTADOS.

COLECTIVOS	NÚMERO	EMPRESAS	TRABAJADORES
EXPEDIENTES PROCESADOS	125	1.926	53.968

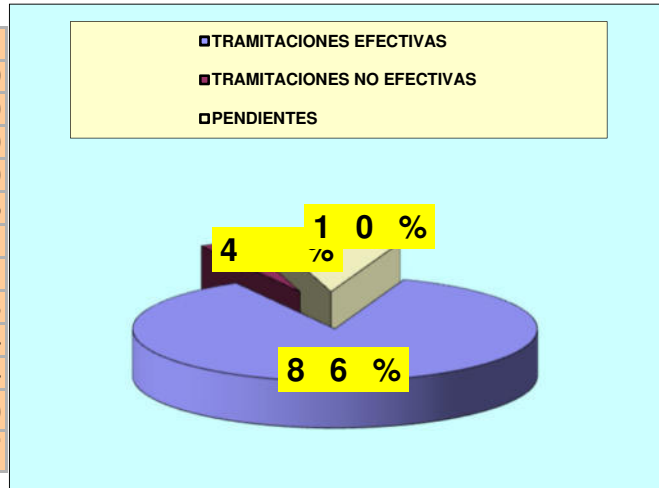
TRAMITACIONES EFECTIVAS	120	1.921	53.750
Con Avenencia	50	184	9.122
Sin Avenencia	70	1.737	44.628
TRAMITACIONES NO EFECTIVAS	5	5	218
Intentado sin efecto	1	1	100
Desistidos	1	1	40
Archivo	3	3	78
EXPEDIENTES DESCLASIFICADOS			

% EFECTIVAS → **96,00**
% ACUERDOS → **41,67**

5.- RESULTADO DE LAS MEDIACIONES POR EFECTIVAS Y NO EFECTIVAS

Conflictos Colectivos por Resultado abiertos o cerrados entre 01/01/22 y 30/06/22.

<u>Resultado</u>	<u>Nº de Conflictos</u>
EXPEDIENTES PROCESADOS	139
TRAMITACIONES EFECTIVAS	120
Con Avenencia	50
Sin Avenencia	70
TRAMITACIONES NO EFECTIVAS	5
Intentado sin efecto	1
Desistidos	1
Archivo	3
PENDIENTES	14
Aplazados	4
Vacíos (sin reuniones)	10
% AVENENCIAS	41,67



6.- MEDIACIONES CERRADAS POR ORIGEN DEL CONFLICTO

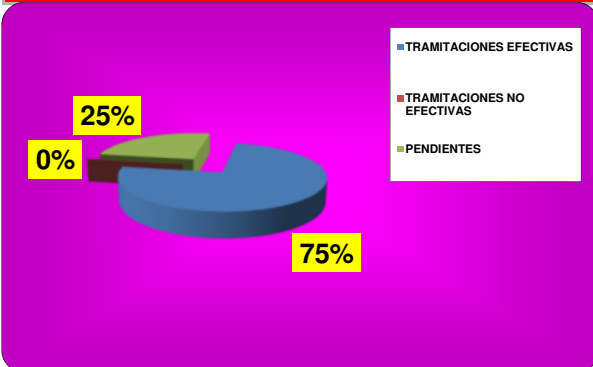
Conflictos Colectivos cerrados entre 01/01/22 y 30/06/22.

Origen	Nº de Conflictos	Nº de Trabajadores afectados	Nº de Empresas afectadas	Nº de Reuniones
BLOQ	3	3350	23	3
BLOQ/CC	2	6.500	1.630	4
HUELGA	16	30.234	162	19
INT/APL	97	12.285	104	128
MOD/SUS	7	1.599	7	9
Total	125	53.968	1.926	163

7.- MEDIACIONES CERRADAS O ABIERTAS POR ORIGEN Y RESULTADO DEL CONFLICTO

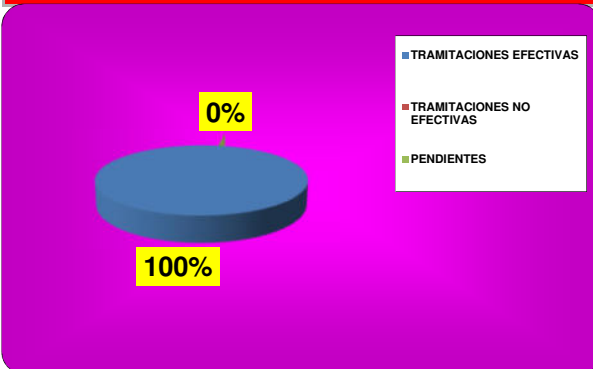
Conflictos Colectivos cerrados o abiertos entre 01/01/22 y 30/06/22.

BLOQUEO/ACUERDO




Nº TOTAL DE EXPEDIENTES	4
TRAMITACIONES EFECTIVAS	3
Con Avenencia	1
Sin Avenencia	2
TRAMITACIONES NO EFECTIVAS	0
Intentado sin efecto	0
Desistidos	0
Archivo	0
PENDIENTES	1
Aplazados	1
Vacíos (sin reuniones)	0
% AVENENCIAS	33,33

BLOQUEO/CONVENIO COLECTIVO



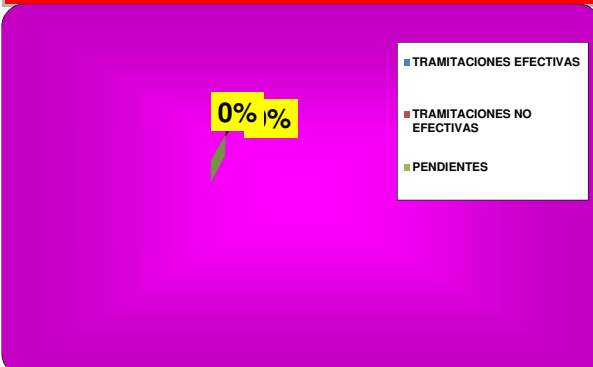
Nº TOTAL DE EXPEDIENTES	2
TRAMITACIONES EFECTIVAS	2
Con Avenencia	1
Sin Avenencia	1
TRAMITACIONES NO EFECTIVAS	0
Intentado sin efecto	0
Desistidos	0
Archivo	0
PENDIENTES	0
Aplazados	0
Vacíos (sin reuniones)	0
% AVENENCIAS	50

DESACUERDO FLEXIB. EXT. TEMPORAL



Nº TOTAL DE EXPEDIENTES	0
TRAMITACIONES EFECTIVAS	0
Con Avenencia	0
Sin Avenencia	0
TRAMITACIONES NO EFECTIVAS	0
Intentado sin efecto	0
Desistidos	0
Archivo	0
PENDIENTES	0
Aplazados	0
Vacíos (sin reuniones)	0
% AVENENCIAS	0

DISCREPANCIAS/ART.44



Nº TOTAL DE EXPEDIENTES	0
TRAMITACIONES EFECTIVAS	0
Con Avenencia	0
Sin Avenencia	0
TRAMITACIONES NO EFECTIVAS	0
Intentado sin efecto	0
Desistidos	0
Archivo	0
PENDIENTES	0
Aplazados	0
Vacíos (sin reuniones)	0
% AVENENCIAS	0

DISCREPANCIAS/ART.82

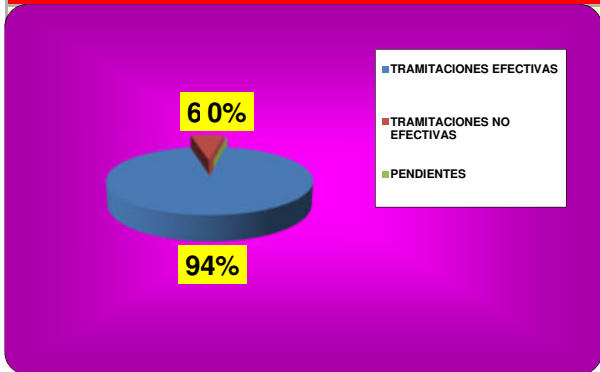


Nº TOTAL DE EXPEDIENTES	0
TRAMITACIONES EFECTIVAS	0
Con Avenencia	0
Sin Avenencia	0
TRAMITACIONES NO EFECTIVAS	0



Intentado sin efecto	0
Desistidos	0
Archivo	0
PENDIENTES	0
Aplazados	0
Vacios (sin reuniones)	0
% AVENENCIAS	0

HUELGA



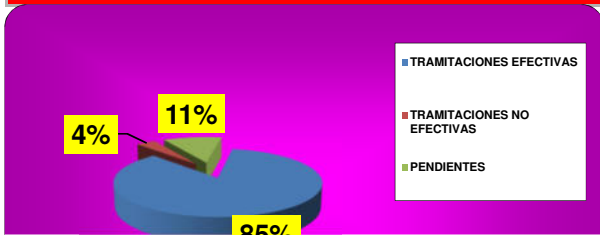
Nº TOTAL DE EXPEDIENTES	16
TRAMITACIONES EFECTIVAS	15
Con Avenencia	6
Sin Avenencia	9
TRAMITACIONES NO EFECTIVAS	1
Intentado sin efecto	0
Desistidos	0
Archivo	1
PENDIENTES	0
Aplazados	0
Vacios (sin reuniones)	0
% AVENENCIAS	40

IMPUG/CC



Nº TOTAL DE EXPEDIENTES	0
TRAMITACIONES EFECTIVAS	0
Con Avenencia	0
Sin Avenencia	0
TRAMITACIONES NO EFECTIVAS	0
Intentado sin efecto	0
Desistidos	0
Archivo	0
PENDIENTES	0
Aplazados	0
Vacios (sin reuniones)	0
% AVENENCIAS	0

INTERPRETACIÓN/APLICACIÓN

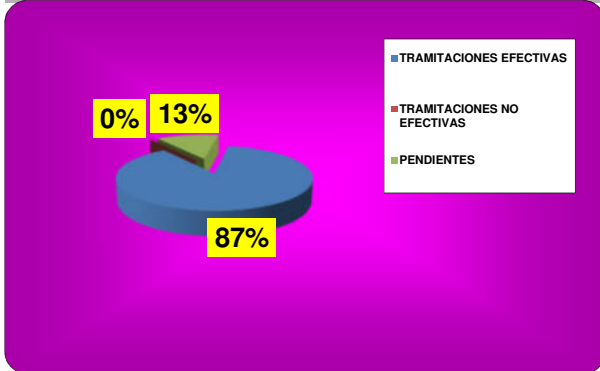


Nº TOTAL DE EXPEDIENTES	109
TRAMITACIONES EFECTIVAS	93
Con Avenencia	40
Sin Avenencia	53
TRAMITACIONES NO EFECTIVAS	4
Intentado sin efecto	1
Desistidos	1
Archivo	2
PENDIENTES	12



Aplazados	2
Vacios (sin reuniones)	10
% AVENENCIAS	43,01

MOD. SUSTANCIAL CONDICIONES TRAB.



Nº TOTAL DE EXPEDIENTES	8
TRAMITACIONES EFECTIVAS	7
Con Avenencia	2
Sin Avenencia	5
TRAMITACIONES NO EFECTIVAS	0
Intentado sin efecto	0
Desistidos	0
Archivo	0
PENDIENTES	1
Aplazados	1
Vacios (sin reuniones)	0
% AVENENCIAS	28,57

CONTROV. COLECT



Nº TOTAL DE EXPEDIENTES	0
TRAMITACIONES EFECTIVAS	0
Con Avenencia	0
Sin Avenencia	0
TRAMITACIONES NO EFECTIVAS	0
Intentado sin efecto	0
Desistidos	0
Archivo	0
PENDIENTES	0
Aplazados	0
Vacios (sin reuniones)	0
% AVENENCIAS	0

8.- MEDIACIONES CERRADAS POR ÁMBITO DEL CONFLICTO.

Conflictos Colectivos cerrados entre 01/01/22 y 30/06/22.

Ambito	Nº de Conflictos	Nº de Trabajadores afectados	Nº de Empresas afectadas	Nº de Reuniones
EMP	117	15.068	124	152
SEC	8	38.900	1.802	11
Total	125	53.968	1.926	163

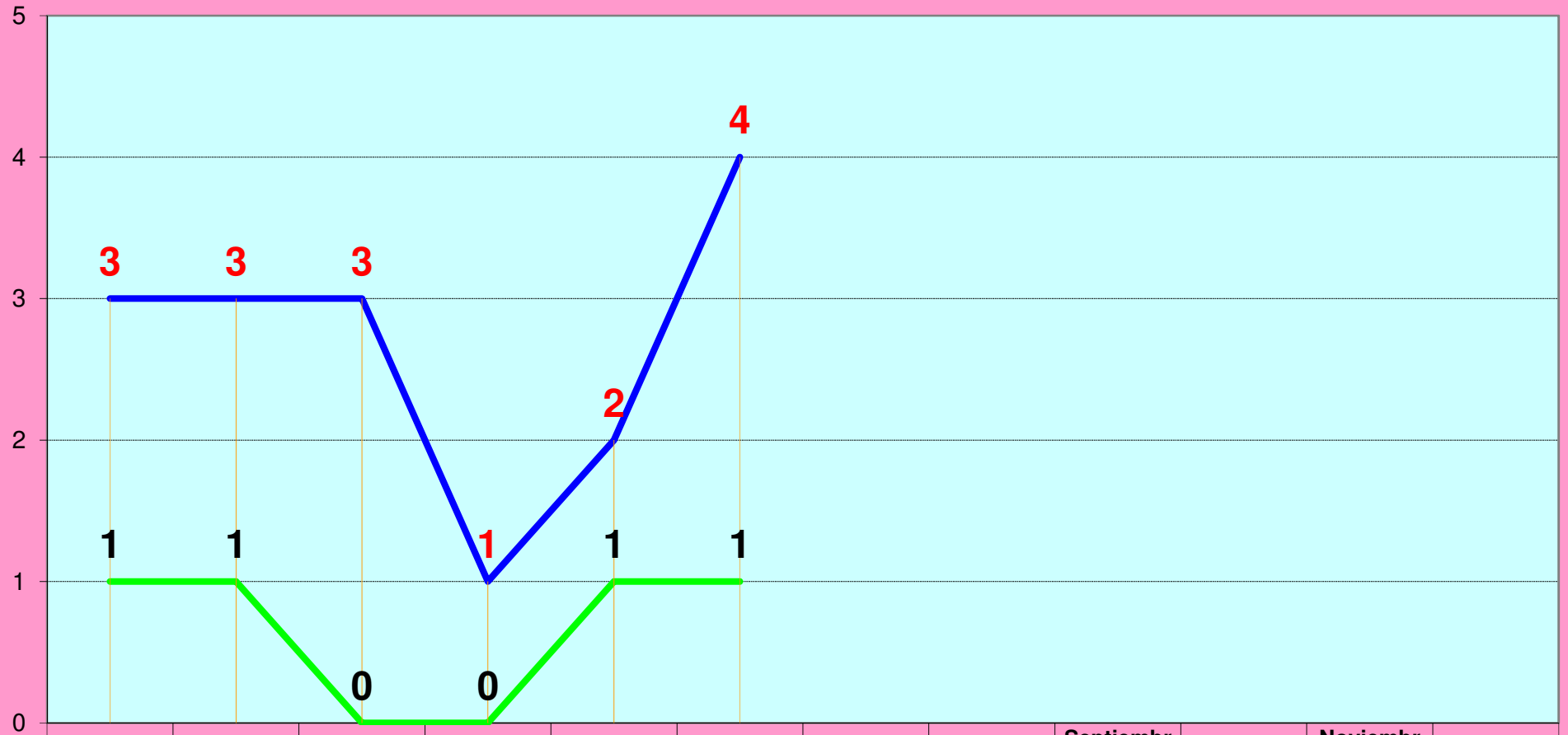
9.- MEDIACIONES CERRADAS POR SECTOR DEL CONFLICTO

Conflictos Colectivos cerrados entre 01/01/22 y 30/06/22.

Sector	Nº de Conflictos	Nº de Trabajadores afectados	Nº de Empresas afectadas	Nº de Reuniones
AGUA	3	36	3	5
ALIM	3	2.300	132	4
ART.GRAF.	1	150	1	1
CARN	4	427	4	6
CEM	1	72	1	2
COM	9	9.275	1.549	14
CONS	1	30	1	2
LIMP	13	507	17	15
LOG	12	28.186	120	17
MADERA	1	3.000	2	1
METAL	19	1.424	19	21
OTRO	9	637	9	12
QUIM	10	2.169	10	16
RESD	6	307	6	9
SANID	5	432	24	5
SERV	21	1.968	24	28
SPINC	1	500	1	1
TRAN	6	376	7	8
TRANSSAN	2	2.192	4	2
TOTAL	127	53.988	1.934	169

10.- MEDIACIONES DE HUELGA CERRADAS. AÑO 2022

Nº Mediaciones de Huelga



	Enero	Febrero	Marzo	Abril	Mayo	Junio	Julio	Agosto	Septiembre	Octubre	Noviembre	Diciembre
Nº Huelgas	3	3	3	1	2	4						
Nº Acuerdos	1	1	0	0	1	1						