



Castilla-La Mancha

Sistema de Atención a la Dependencia en Castilla-La Mancha

Datos de Gestión a 30 de junio 2022



Viceconsejería de Promoción
de la Autonomía y Atención a
la Dependencia



BIENESTAR
SOCIAL





Gestión

1

Solicitudes

2

Resoluciones de Grado

3

Derecho de Acceso a Prestaciones

4

Personas Beneficiarias

5

Tipo de Prestaciones

6

Perfil de la Persona Beneficiaria

7

Personas Beneficiarias menores de 6 años

8



1. Gestión

Castilla-La Mancha atiende a 30 de junio de 2022 a **64.341 personas beneficiarias** con **81.553 prestaciones**, dado que una persona puede recibir más de una prestación. Así, en nuestra región, la ratio de prestaciones por persona es de **1,27**.

| | Julio'15 | Junio'22 | Variación % |
|--|----------|---------------|-------------|
| Personas Beneficiarias | 34.688 | 64.341 | 85% |
| Solicitudes pendientes de valoración | 6.143 | 3.597 | -41% |
| Personas Pendientes de prestación | 26.919 | 2.173 | -92% |
| Prestaciones totales | 47.160 | 81.553 | 73% |
| Ayuda a Domicilio | 7.189 | 15.860 | 121% |
| Teleasistencia | 4.872 | 19.527 | 301% |
| Centro de Día | 2.156 | 3.137 | 46% |
| Atención Residencial | 9.982 | 11.696 | 17% |
| Prestación Vinculada al Servicio | 2.784 | 8.467 | 204% |
| Servicio Promoción Autonomía | 3.587 | 7.870 | 119% |
| Asistente Personal | 11 | 23 | 109% |
| Prestación Económica Cuidados Entorno Familiar (PECEF) | 16.579 | 14.973 | -10% |
| Altas acumuladas PECEF | | 12.628 | |



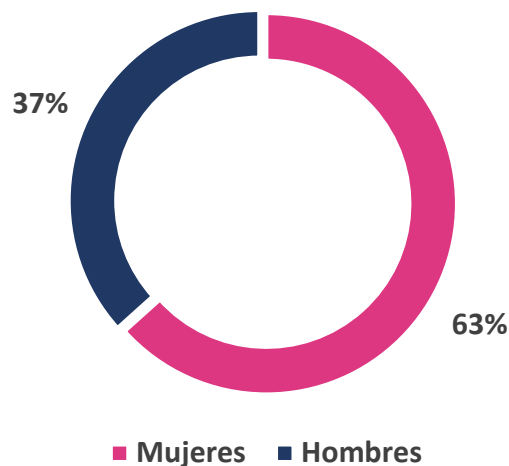
2. Solicitudes

El trámite de reconocimiento de la situación de dependencia comienza con la solicitud que se puede encontrar en el siguiente [enlace](#).

A 30 de junio de 2022 llevamos un total de **89.076 solicitudes presentadas**, de las cuales se han resuelto un **94%**.

De todas las solicitudes presentadas un total de **56.424 corresponden a mujeres**.

Solicitudes a 30/06/2022



| | Solicitudes Vigentes | | Resoluciones | | Pendientes de Valoración * | |
|---------------------------|----------------------|---------------|---------------|---------------|----------------------------|--------------|
| | M | H | M | H | M | H |
| Albacete | 11.508 | 7.159 | 10.986 | 6.722 | 446 | 362 |
| Ciudad Real | 14.989 | 7.847 | 14.468 | 7.478 | 366 | 251 |
| Cuenca | 8.178 | 4.789 | 7.914 | 4.576 | 134 | 130 |
| Guadalajara | 5.563 | 3.371 | 5.231 | 3.119 | 170 | 149 |
| Toledo | 16.186 | 9.486 | 14.748 | 8.564 | 935 | 654 |
| Totales | 56.424 | 32.652 | 53.347 | 30.459 | 2.051 | 1.546 |
| Castilla-La Mancha | 89.076 | | 83.806 | | 3.597 | |

* El dato de nº de solicitudes pendientes de valorar se obtiene de la plataforma de información de estadísticas del IMSERSO – Portal BI.



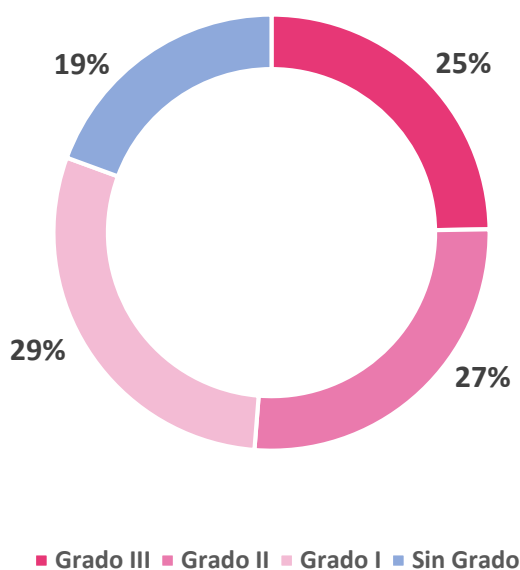
3. Resoluciones de Grado

El Grado de Dependencia está determinado por la mayor o menor necesidad que una persona tiene de otras para realizar actividades básicas de la vida diaria. La valoración de la dependencia es un procedimiento que reconoce el derecho de la persona con dependencia a tener apoyos para ser autónoma.

A 30 de junio de 2022 en Castilla-La Mancha hay **85.096** personas con resolución de reconocimiento de Grado de las cuales hay un **81%** de personas que tienen reconocido algún Grado de Dependencia, en total serían **68.577**.

Según el dato ofrecido por el Imserso, **Castilla-La Mancha tiene una población potencialmente dependiente de 289.935 personas, de las cuales un 23,65% tiene reconocido algún Grado de Dependencia.**

Personas con resolución de grado a 30/06/2022

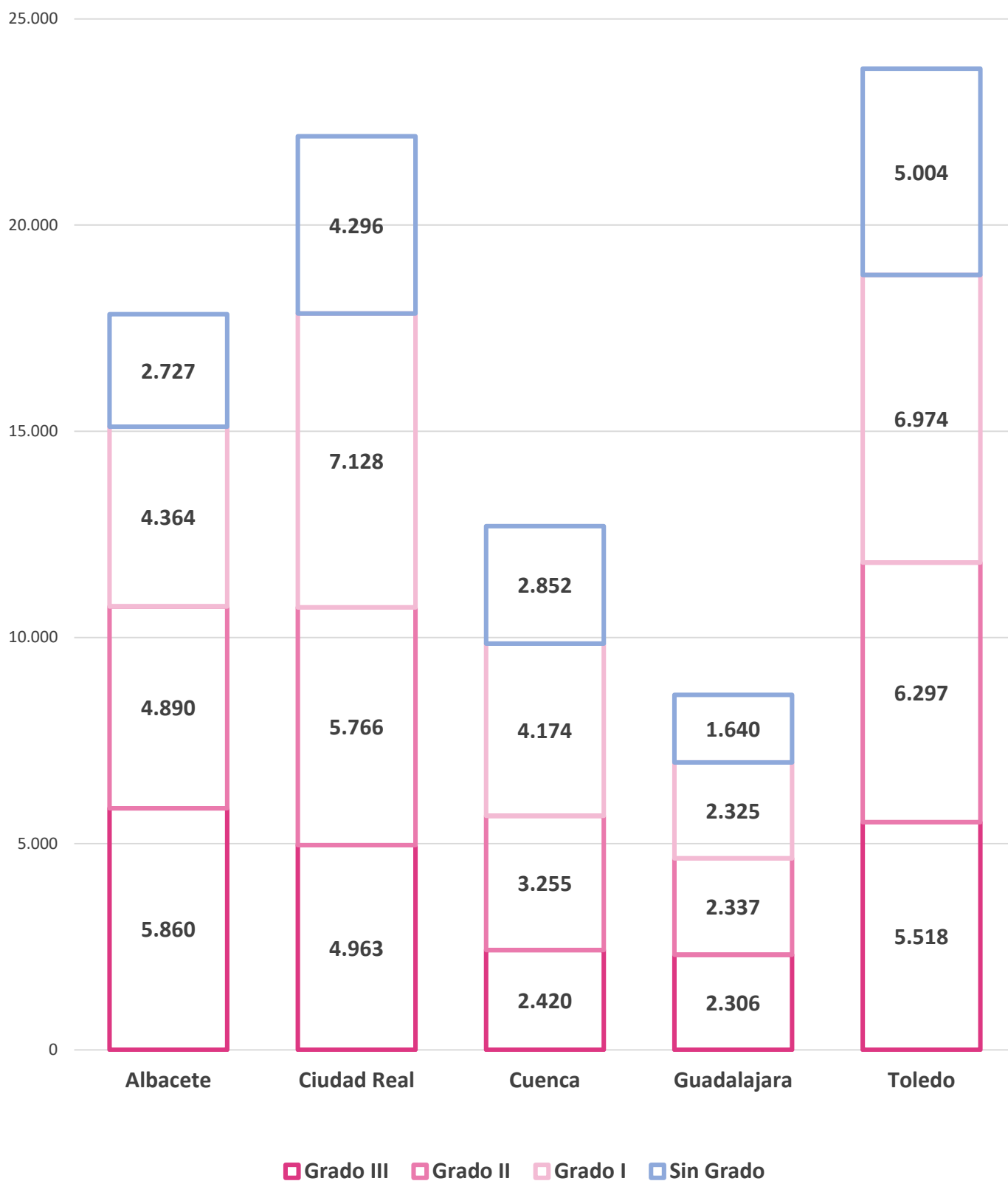


| | Grado III | | Grado II | | Grado I | | Sin Grado | | Resoluciones | | |
|----------------|---------------|--------------|---------------|--------------|---------------|--------------|---------------|--------------|---------------|---------------|--------|
| | M | H | M | H | M | H | M | H | M | H | Total |
| Albacete | 3.717 | 2.143 | 3.010 | 1.880 | 2.833 | 1.531 | 1.491 | 1.236 | 11.051 | 6.790 | 17.841 |
| Ciudad Real | 3.265 | 1.698 | 3.651 | 2.115 | 4.856 | 2.272 | 2.806 | 1.490 | 14.578 | 7.575 | 22.153 |
| Cuenca | 1.572 | 848 | 2.038 | 1.217 | 2.715 | 1.459 | 1.717 | 1.135 | 8.042 | 4.659 | 12.701 |
| Guadalajara | 1.456 | 850 | 1.448 | 889 | 1.497 | 828 | 987 | 653 | 5.388 | 3.220 | 8.608 |
| Toledo | 3.475 | 2.043 | 4.010 | 2.287 | 4.575 | 2.399 | 3.018 | 1.986 | 15.078 | 8.715 | 23.793 |
| Totales | 13.485 | 7.582 | 14.157 | 8.388 | 16.476 | 8.489 | 10.019 | 6.500 | 54.137 | 30.959 | |

Castilla-La Mancha **21.067** **22.545** **24.965** **16.519** **85.096**



Distribución provincial de personas con resolución de grado a 30/06/2022



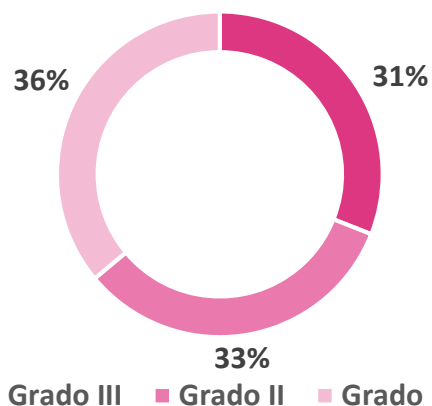


4. Derecho de acceso a Prestaciones

Todas aquellas personas que han obtenido Grado de Dependencia se les reconoce el derecho de acceso a una serie de prestaciones de servicios que ayudan a su autonomía personal, o bien a una prestación económica que facilite su atención, siempre en función de las circunstancias personales de cada persona beneficiaria.

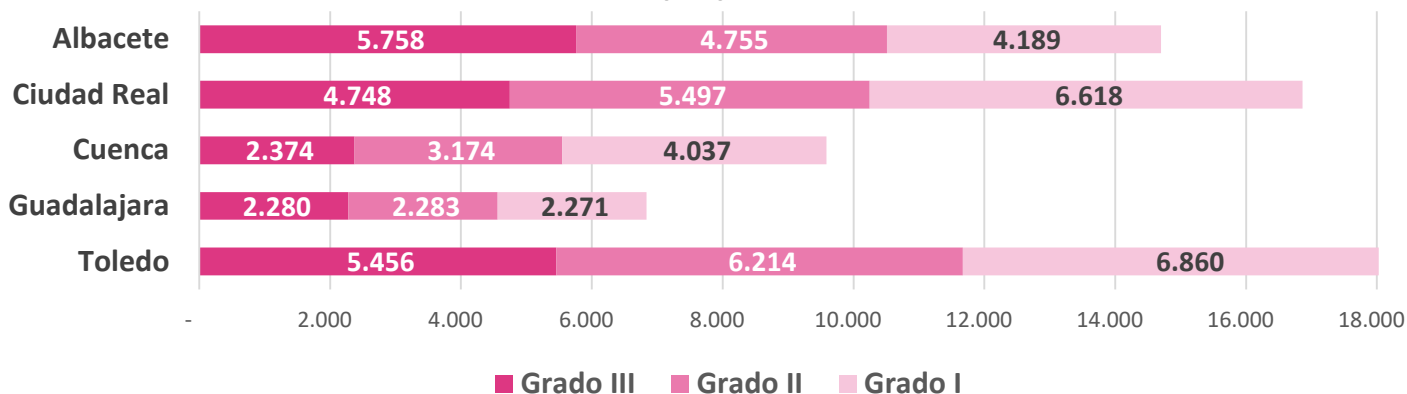
A 30 de junio de 2022 en Castilla-La Mancha tenemos **66.514 personas** que tienen reconocido el derecho a prestación, siendo el **Grado I** mayoritario entre ellos con un **36%** del total.

Personas con derecho de acceso a prestaciones, según grado a 30/06/2022



| | Grado III | | Grado II | | Grado I | | Totales | | Total |
|---------------------------|---------------|--------------|---------------|--------------|---------------|--------------|---------------|---------------|--------|
| | Mujeres | Hombres | Mujeres | Hombres | Mujeres | Hombres | Mujeres | Hombres | |
| Albacete | 3.661 | 2.097 | 2.932 | 1.823 | 2.744 | 1.445 | 9.337 | 5.365 | 14.702 |
| Ciudad Real | 3.138 | 1.610 | 3.504 | 1.993 | 4.544 | 2.074 | 11.186 | 5.677 | 16.863 |
| Cuenca | 1.551 | 823 | 1.994 | 1.180 | 2.627 | 1.410 | 6.172 | 3.413 | 9.585 |
| Guadalajara | 1.442 | 838 | 1.422 | 861 | 1.462 | 809 | 4.326 | 2.508 | 6.834 |
| Toledo | 3.444 | 2.012 | 3.960 | 2.254 | 4.512 | 2.348 | 11.916 | 6.614 | 18.530 |
| Totales | 13.236 | 7.380 | 13.812 | 8.111 | 15.889 | 8.086 | 42.937 | 23.577 | |
| Castilla-La Mancha | 20.616 | | 21.923 | | 23.975 | | 66.514 | | |

Distribución provincial de personas con derecho de acceso a prestaciones a 30/06/2022



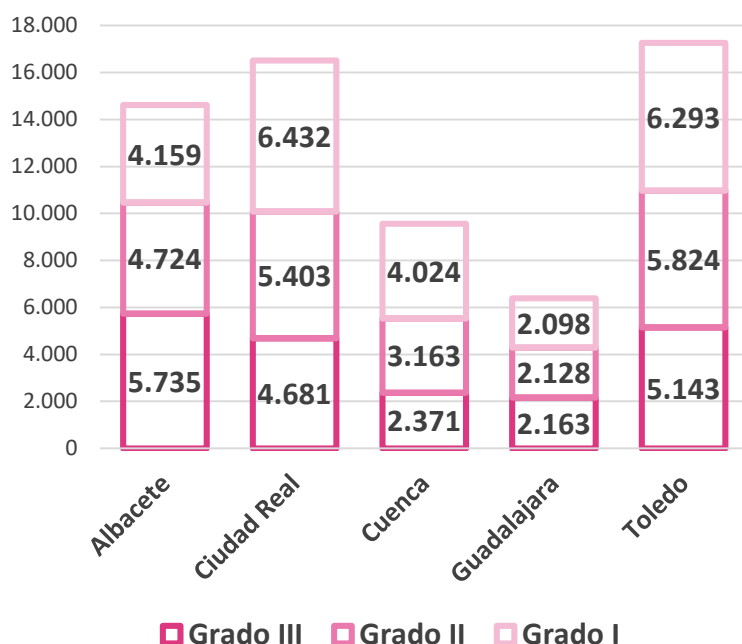


5. Personas Beneficiarias

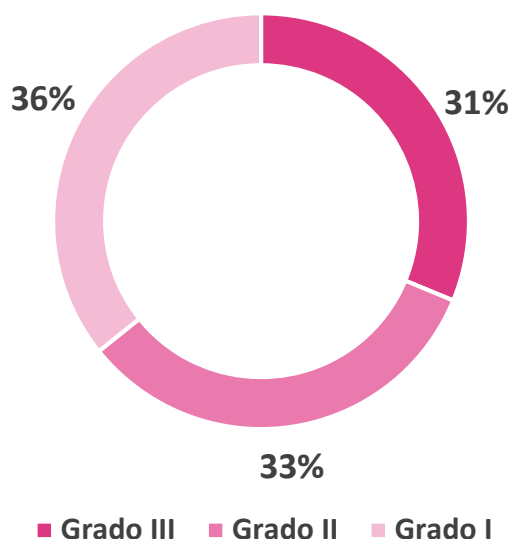
A 30 de junio de 2022 en **Castilla-La Mancha** tenemos **64.341** personas beneficiarias de prestaciones, las cuales suponen un **22,2% dentro de una población potencialmente dependiente de 289.935 personas** (dato ofrecido por el Inserso).

| | Grado III | | Grado II | | Grado I | | Totales | | TOTAL |
|---------------------------|---------------|--------------|---------------|--------------|---------------|--------------|---------------|---------------|--------|
| | Mujeres | Hombres | Mujeres | Hombres | Mujeres | Hombres | Mujeres | Hombres | |
| Albacete | 3.643 | 2.092 | 2.909 | 1.815 | 2.726 | 1.433 | 9.278 | 5.340 | 14.618 |
| Ciudad Real | 3.095 | 1.586 | 3.449 | 1.954 | 4.437 | 1.995 | 10.981 | 5.535 | 16.516 |
| Cuenca | 1.548 | 823 | 1.988 | 1.175 | 2.620 | 1.404 | 6.156 | 3.402 | 9.558 |
| Guadalajara | 1.375 | 788 | 1.332 | 796 | 1.364 | 734 | 4.071 | 2.318 | 6.389 |
| Toledo | 3.245 | 1.898 | 3.709 | 2.115 | 4.182 | 2.111 | 11.136 | 6.124 | 17.260 |
| Totales | 12.906 | 7.187 | 13.387 | 7.855 | 15.329 | 7.677 | 41.622 | 22.719 | |
| Castilla-La Mancha | 20.093 | | 21.242 | | 23.006 | | 64.341 | | |

Distribución provincial de personas beneficiarias según grado a 30/06/2022



Personas beneficiarias según grado a 30/06/2022



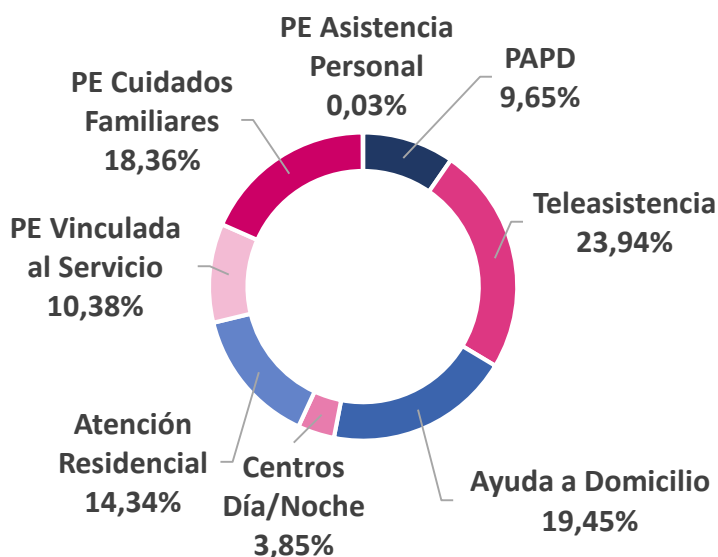


6. Tipos de Prestaciones

El catálogo de servicios y prestaciones económicas que Castilla-La Mancha ofrece a aquellas personas con resolución de Dependencia viene reflejado en el [Decreto 3/2016, de 29/01/2016](#).

La atención a las personas dependientes en Castilla-La Mancha se realiza preferentemente a través de servicios profesionalizados en un **82%**, siendo el **18%** las personas beneficiarias de **prestación de cuidados en el entorno familiar (PECEF)**.

Prestaciones concedidas a 30/06/2022

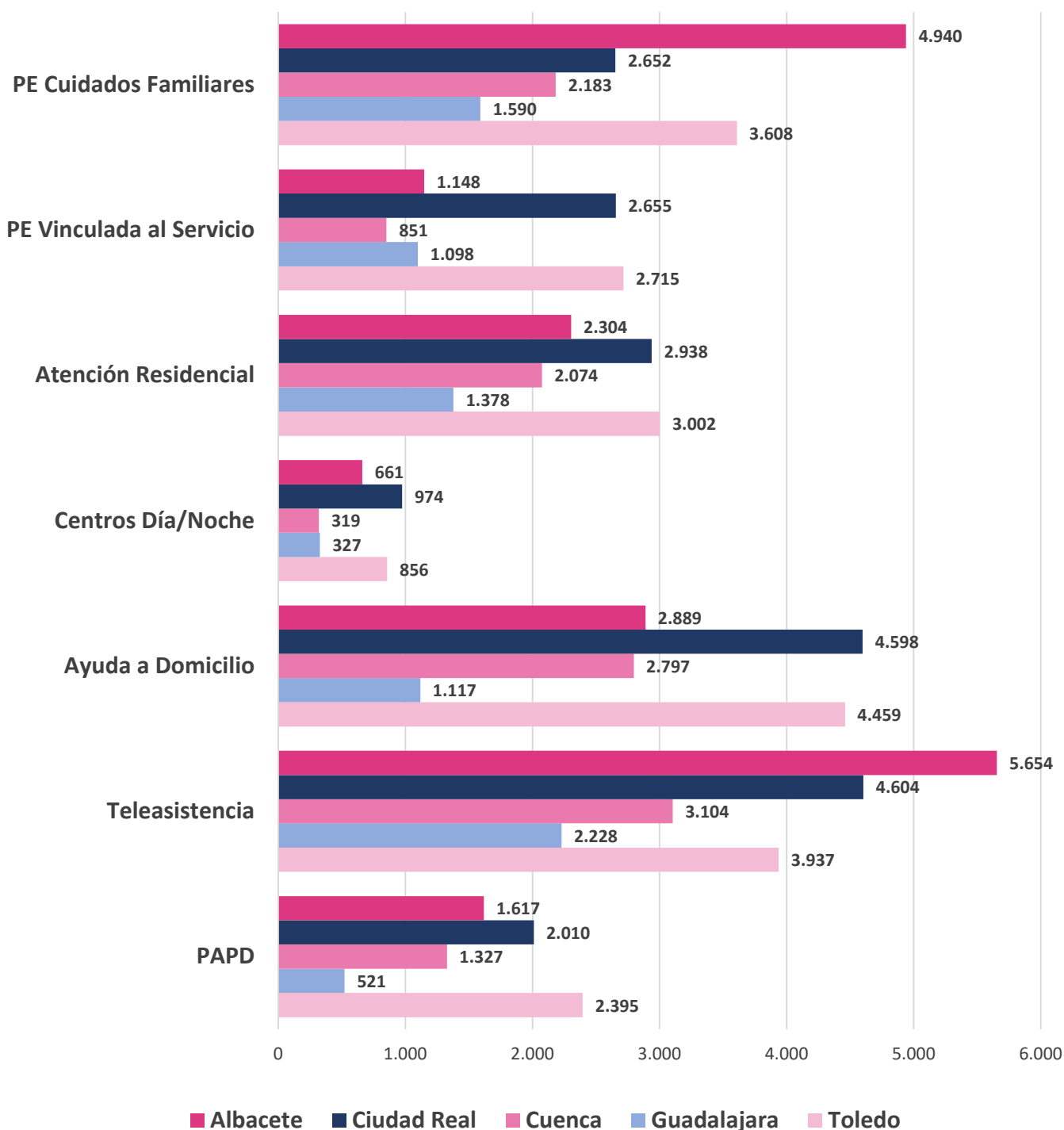


| | | PAPP | Teleasistencia | Ayuda a Domicilio | Centros Día/Noche | Atención Residencial | PE Vinculada al Servicio | PE Cuidados Familiares | PE Asistencia Personal | Totales por Provincia |
|--------------------|---|-------|----------------|-------------------|-------------------|----------------------|--------------------------|------------------------|------------------------|-----------------------|
| Albacete | M | 1.036 | 4.049 | 2.083 | 404 | 1.436 | 705 | 2.774 | 1 | 12.488 |
| | H | 581 | 1.605 | 806 | 257 | 868 | 443 | 2.166 | 1 | 6.727 |
| Ciudad Real | M | 1.271 | 3.393 | 3.414 | 593 | 1.933 | 1.674 | 1.478 | 1 | 13.757 |
| | H | 739 | 1.211 | 1.184 | 381 | 1.005 | 981 | 1.174 | 1 | 6.676 |
| Cuenca | M | 784 | 2.214 | 2.001 | 203 | 1.303 | 536 | 1.248 | 0 | 8.289 |
| | H | 543 | 890 | 796 | 116 | 771 | 315 | 935 | 0 | 4.366 |
| Guadalajara | M | 292 | 1.591 | 827 | 226 | 923 | 673 | 731 | 3 | 5.266 |
| | H | 229 | 637 | 290 | 101 | 455 | 425 | 859 | 10 | 3.006 |
| Toledo | M | 1.430 | 2.864 | 3.232 | 452 | 2.062 | 1.858 | 1.716 | 3 | 13.617 |
| | H | 965 | 1.073 | 1.227 | 404 | 940 | 857 | 1.892 | 3 | 7.361 |
| CLM Totales | M | 4.813 | 14.111 | 11.557 | 1.878 | 7.657 | 5.446 | 7.947 | 8 | 53.417 |
| | H | 3.057 | 5.416 | 4.303 | 1.259 | 4.039 | 3.021 | 7.026 | 15 | 28.136 |
| Castilla-La Mancha | | 7.870 | 19.527 | 15.860 | 3.137 | 11.696 | 8.467 | 14.973 | 23 | 81.553 |



Los servicios con más personas usuarias son la **Ayuda a Domicilio** y **Teleasistencia**, mientras en prestaciones económicas es mayoritaria la prestación de **Cuidados en el Entorno Familiar (PECEF)**, siendo su distribución provincial la siguiente:

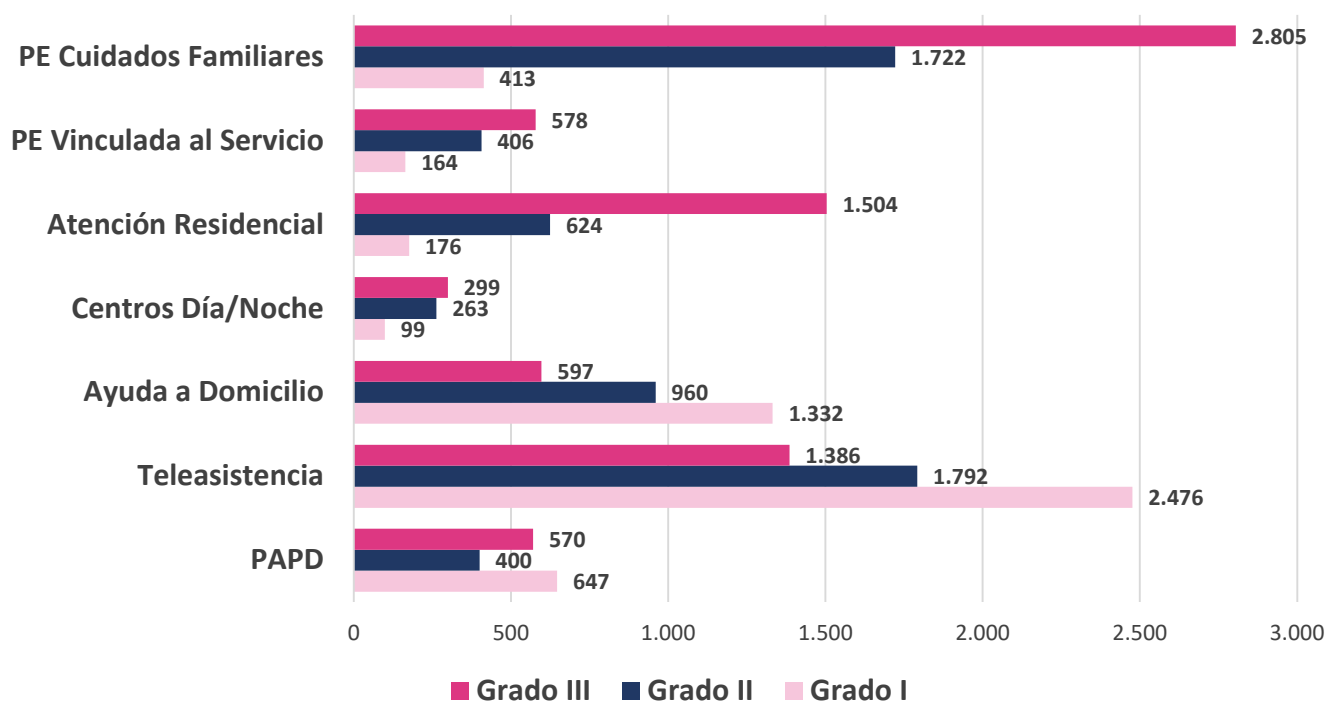
Distribución provincial de prestaciones concedidas a 30/06/2022



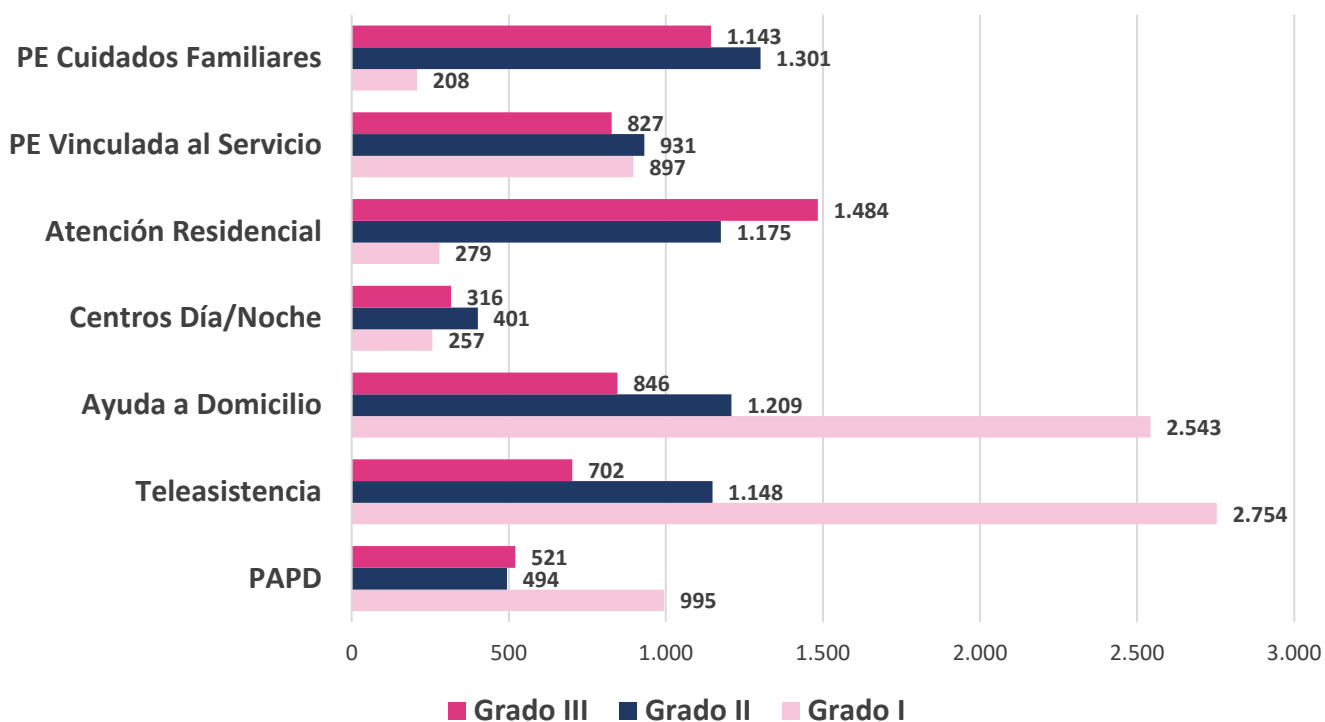


La distribución en cada provincia de las prestaciones según Grado sería el siguiente:

Albacete: prestaciones vigentes por Grado a 30/06/2022

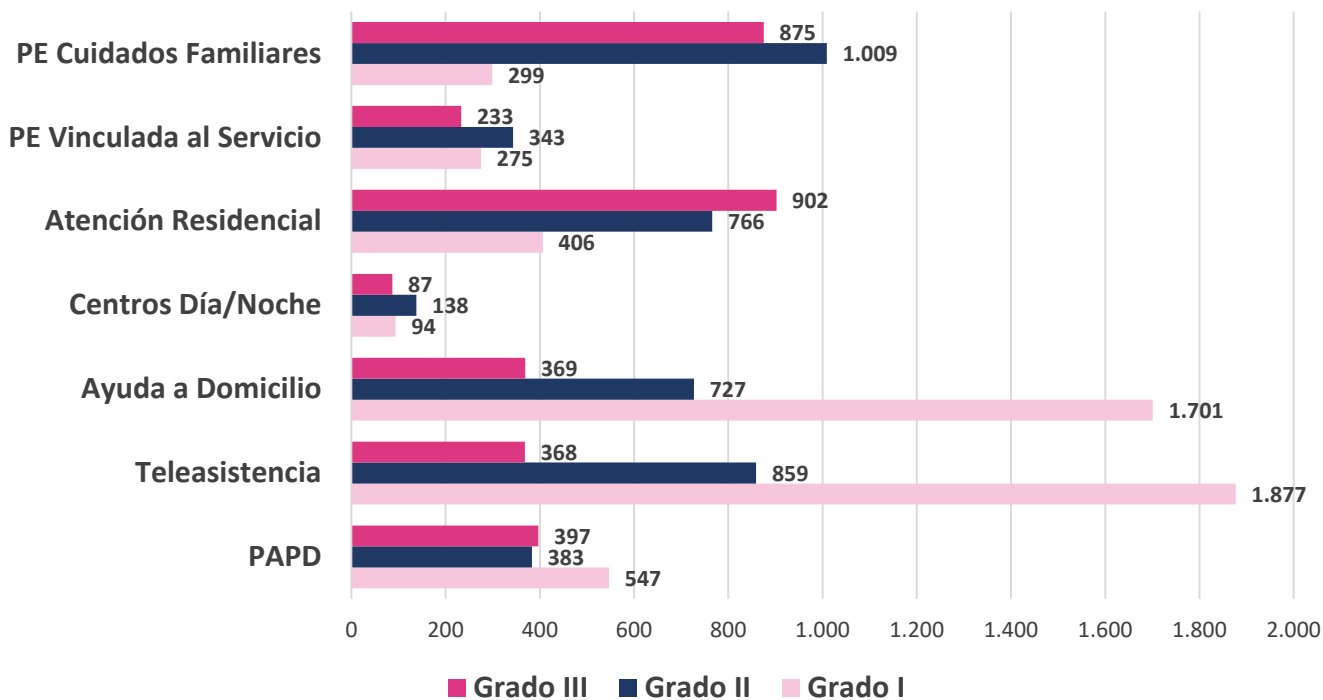


Ciudad Real: prestaciones vigentes por Grado a 30/06/2022

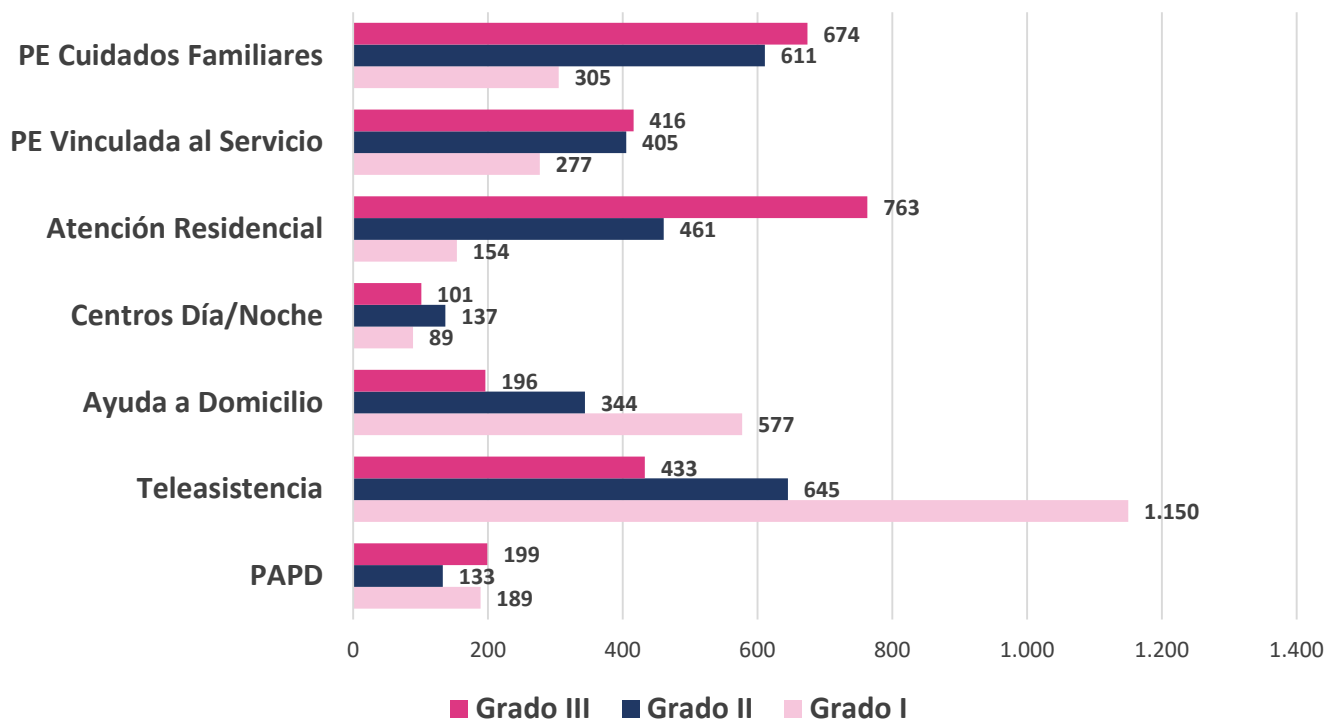




Cuenca: prestaciones vigentes por Grado a 30/06/2022

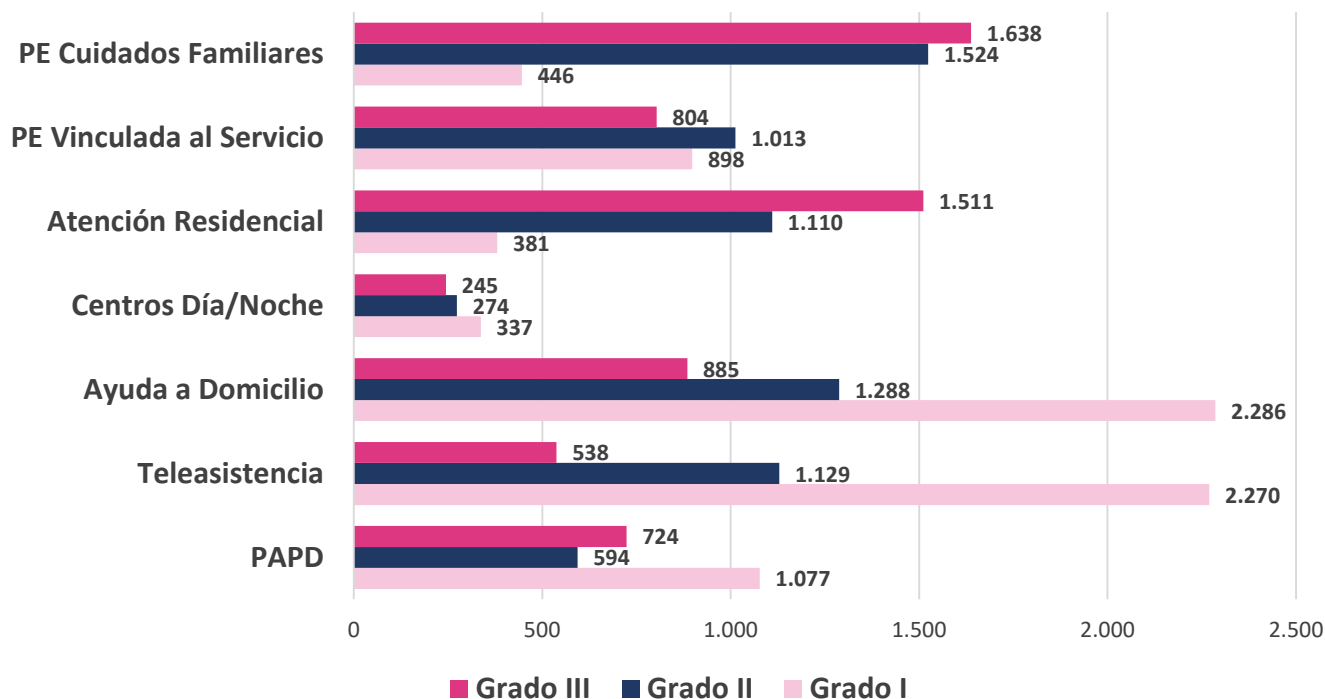


Guadalajara: prestaciones vigentes por Grado a 30/06/2022





Toledo: prestaciones vigentes por Grado a 30/06/2022



Castilla-La Mancha amplía el Catálogo de Prestaciones SAAD con dos nuevos servicios que contribuyen a la promoción de la autonomía personal, el programa **SEPAP-MejoraT** y el servicio de **Productos de Apoyo o Ayudas Técnicas**.

El programa SEPAP-MejoraT es un servicio gratuito para las personas en situación de dependencia, preferentemente de **Grado I o Grado II**, cuya finalidad es prestar una atención integral mediante la realización de actividades que contengan atenciones preferentemente de carácter grupal de habilitación, terapia ocupacional, estimulación y activación cognitiva, así como de promoción, mantenimiento y recuperación de la autonomía funcional que contribuyan a facilitar la realización de las actividades de la vida diaria, con el objetivo de prevenir o retrasar el agravamiento de la situación de dependencia.

A 30 de junio de 2022 este servicio cuenta con **4.975 plazas** repartidos en **139 proyectos**, de los cuales **107 son urbanos y 32 itinerantes**, en **328 municipios** y atendidos por **481 profesionales**. Este servicio se ha ido desarrollando en colaboración con las entidades del tercer sector y entidades locales, financiando a través de las diferentes convocatorias anuales de subvención, siendo la correspondiente a los datos ofrecidos de 2022 la [convocatoria del 24/11/2021](#). Asimismo el [Portal de Subvenciones y Ayudas Públicas del Ministerio de Hacienda](#) ofrece toda la información relativa a dicha convocatoria.

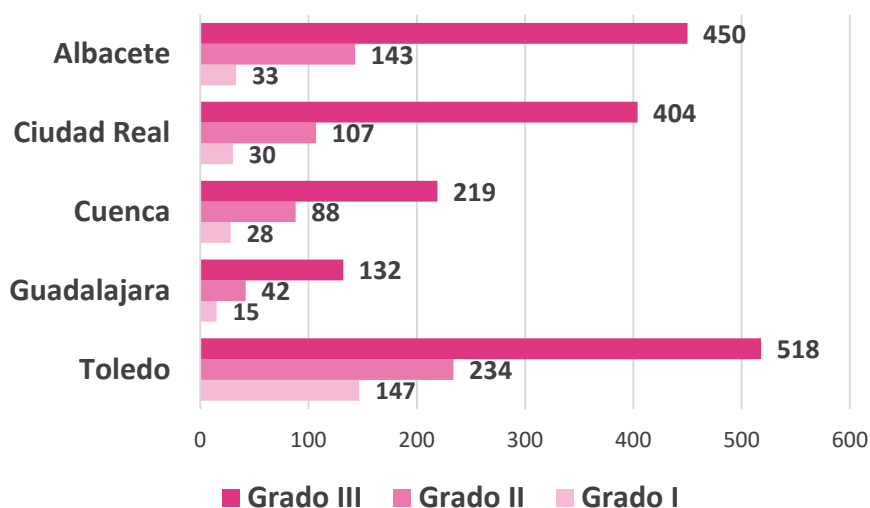


Castilla-La Mancha

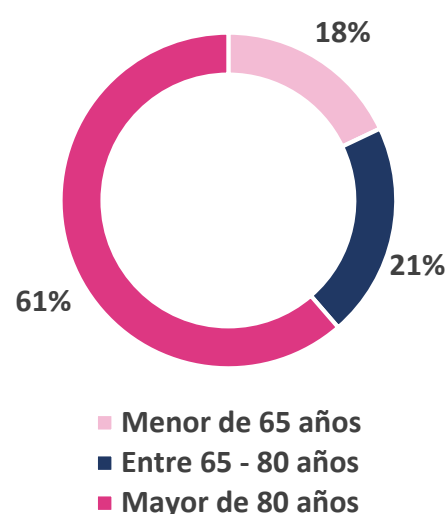
El Servicio de **Productos de Apoyo** o **Ayudas Técnicas** es un servicio gratuito dirigido a personas en situación de dependencia con la finalidad de facilitar la permanencia en su domicilio habitual proporcionando una serie de productos de apoyo que puedan mejorar su calidad de vida y las condiciones de atención por parte de las personas cuidadoras.

A 30 de junio de 2022 hay un total de **2.590 personas usuarias**, siendo el perfil mayoritario el de **mujer mayor de 80 años**.

Número de personas usuarias por Grados a 30/06/2022



Distribución de personas usuarias según la edad a 30/06/2022



| | Menor de 65 años | | Entre 65 - 80 años | | Mayor de 80 años | | Totales por Provincia | | |
|---------------------------|------------------|------------|--------------------|------------|------------------|------------|-----------------------|------------|------------|
| | M | H | M | H | M | H | M | H | Total |
| Albacete | 41 | 47 | 74 | 57 | 306 | 101 | 421 | 205 | 626 |
| Ciudad Real | 48 | 42 | 65 | 50 | 240 | 96 | 353 | 188 | 541 |
| Cuenca | 19 | 23 | 36 | 31 | 167 | 59 | 222 | 113 | 335 |
| Guadalajara | 24 | 21 | 15 | 12 | 93 | 24 | 132 | 57 | 189 |
| Toledo | 89 | 111 | 112 | 84 | 347 | 156 | 548 | 351 | 899 |
| Totales | 221 | 244 | 302 | 234 | 1.153 | 436 | 1.676 | 914 | |
| Castilla-La Mancha | 465 | | 536 | | 1.589 | | 2.590 | | |

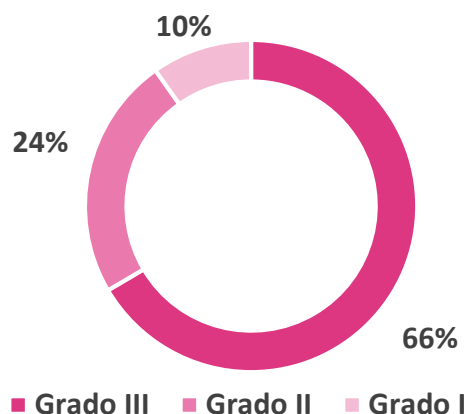


Castilla-La Mancha

A 30 de junio de 2022 en Castilla-La Mancha hay un total de **5.769 productos instalados**.

Dentro del catálogo existente en el servicio de Productos de Apoyo los más demandados son el **somier articulado** y el **colchón sanitario**.

Número de personas usuarias por Grado a 30/06/2022



| | Albacete | Ciudad Real | Cuenca | Guadalajara | Toledo | Castilla-La Mancha |
|------------------------------|--------------|--------------|------------|-------------|--------------|--------------------|
| Somier articulado con carros | 190 | 162 | 102 | 58 | 271 | 783 |
| Somier articulado | 289 | 231 | 143 | 86 | 421 | 1.170 |
| Colchón sanitario | 459 | 370 | 227 | 143 | 641 | 1.840 |
| Sobrecolchón bajo escaras | 228 | 165 | 135 | 69 | 278 | 875 |
| Colchón alta escaras | 5 | 1 | 2 | 1 | 21 | 30 |
| Grúa traslado | 244 | 223 | 136 | 51 | 279 | 933 |
| Grúa bipedest | 14 | 17 | 3 | 5 | 19 | 58 |
| Silla eléctrica | 2 | 1 | 3 | 0 | 4 | 10 |
| Solución salvaescaleras | 5 | 2 | 1 | 5 | 14 | 27 |
| Plataforma transferencias | 0 | 0 | 0 | 0 | 0 | 0 |
| Silla manual | 1 | 2 | 3 | 1 | 36 | 43 |
| Total Productos | 1.437 | 1.174 | 755 | 419 | 1.984 | 5.769 |



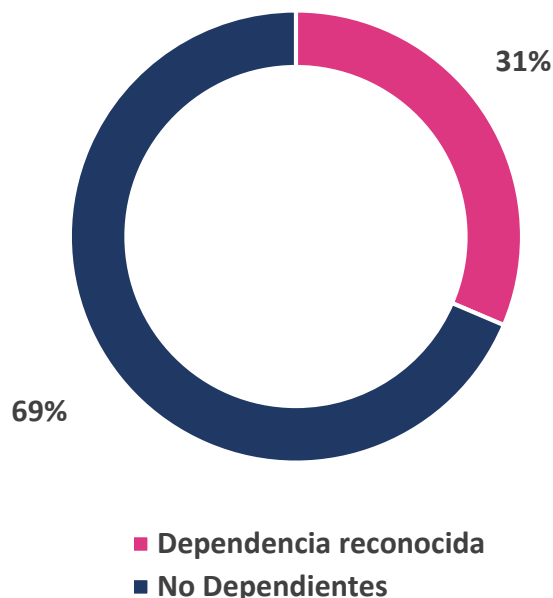
Castilla-La Mancha

El Servicio de **Teleasistencia** es un servicio gratuito que facilita atención permanente y personalizada a las personas beneficiarias mediante el uso de tecnologías de la comunicación y de la información, con apoyo de los medios personales necesarios, en respuesta inmediata ante situaciones de emergencia, o de inseguridad, soledad y aislamiento. **Se garantiza el acceso al servicio de Teleasistencia a todas las personas mayores de 70 años, independientemente de si tienen reconocida la situación de dependencia.**

A 30 de junio de 2022 en Castilla-La Mancha atendemos a **62.163** personas, de las cuales **19.527 son dependientes**, siendo el perfil mayoritario **mujer mayor de 80 años que vive sola**.

Castilla-La Mancha tiene atendida con este servicio a un **21,44%** de su población potencialmente dependiente.

Personas usuarias de Teleasistencia según reconocimiento de la Dependencia a 30/06/2022



| | Menores de 70 años | | Mayores de 70 años | | Totales por Provincia | | |
|---------------------------|--------------------|--------------|--------------------|---------------|-----------------------|---------------|---------------|
| | M | H | M | H | M | H | Total |
| Albacete | 543 | 368 | 8.222 | 3.297 | 8.765 | 3.665 | 12.430 |
| Ciudad Real | 843 | 563 | 10.506 | 4.065 | 11.349 | 4.628 | 15.977 |
| Cuenca | 299 | 249 | 4.837 | 2.281 | 5.136 | 2.530 | 7.666 |
| Guadalajara | 356 | 284 | 4.241 | 1.977 | 4.597 | 2.261 | 6.858 |
| Toledo | 759 | 588 | 12.690 | 5.195 | 13.449 | 5.783 | 19.232 |
| Totales | 2.800 | 2.052 | 40.496 | 16.815 | 43.296 | 18.867 | |
| Castilla-La Mancha | 4.852 | | 57.311 | | 62.163 | | |



Castilla-La Mancha

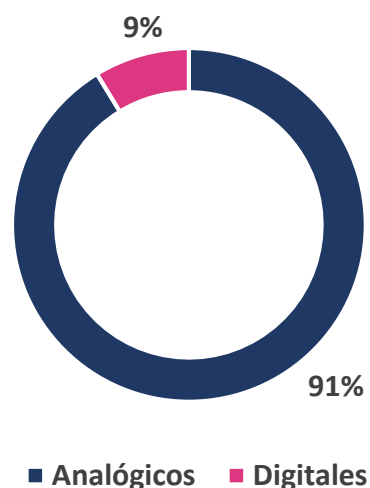
Actualmente, los dispositivos de Teleasistencia proporcionan un alto Grado de adaptabilidad en función de la necesidad de cada persona mayor y de su Grado de Dependencia. Es un servicio que se puede compatibilizar con otros, como es el caso del servicio de Ayuda a Domicilio o de los Centros de Día.

A 30 de junio de 2022 en Castilla-La Mancha tenemos instalados un total de **49.516 terminales**. Al proceso de instalación de nuevas terminales se añade la renovación de equipos incorporando nueva tecnología como son los terminales digitales.

Dentro del servicio de Teleasistencia se incluyen **dispositivos adicionales adaptados a las necesidades especiales de cada persona usuaria**, teniendo a 30 de junio de 2022 un total de **3.078 unidades instaladas**.

Tipo de Terminal a 30/06/2022

| | Analógicos | Digitales | Total |
|---------------------------|---------------|--------------|---------------|
| Albacete | 9.187 | 772 | 9.959 |
| Ciudad Real | 11.529 | 1.364 | 12.893 |
| Cuenca | 5.257 | 571 | 5.828 |
| Guadalajara | 4.819 | 523 | 5.342 |
| Toledo | 14.413 | 1.081 | 15.494 |
| Castilla-La Mancha | 45.205 | 4.311 | 49.516 |



DISPOSITIVOS ACTIVOS

| | Detectores Fuego/humo | Detector Gas | Detector Caídas | Detector Presencia | UCR adaptado | Teleasist. Móvil | Sistema alternat. Voz | Teléfono adaptado | Total |
|---------------------------|-----------------------|--------------|-----------------|--------------------|--------------|------------------|-----------------------|-------------------|--------------|
| Albacete | 368 | 84 | 184 | 57 | 59 | 23 | 2 | 20 | 797 |
| Ciudad Real | 81 | 26 | 160 | 20 | 54 | 32 | 5 | 15 | 393 |
| Cuenca | 68 | 32 | 60 | 7 | 35 | 13 | 1 | 9 | 225 |
| Guadalajara | 149 | 16 | 58 | 4 | 30 | 49 | | 39 | 345 |
| Toledo | 665 | 210 | 195 | 37 | 60 | 95 | 5 | 51 | 1.318 |
| Castilla-La Mancha | 1.331 | 368 | 657 | 125 | 238 | 212 | 13 | 134 | 3.078 |

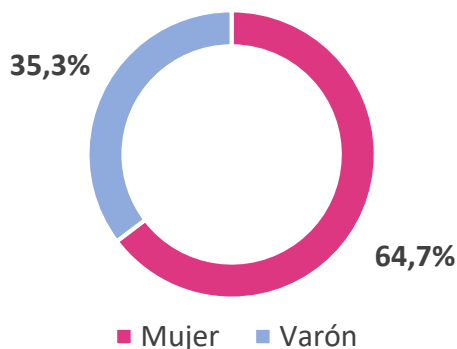


7. Perfil de la persona beneficiaria

A 30 de junio de 2022 de las 64.341 personas beneficiarias totales que tenemos en Castilla-La Mancha el perfil mayoritario es el de **mujer mayor de 80 años**, con un **64,7%**, siendo **41.622 mujeres beneficiarias en total**.

A continuación, se muestran los datos de edad y sexo de las personas beneficiarias de prestaciones a 30 de junio de 2022.

Sexo de las personas beneficiarias a 30/06/2022

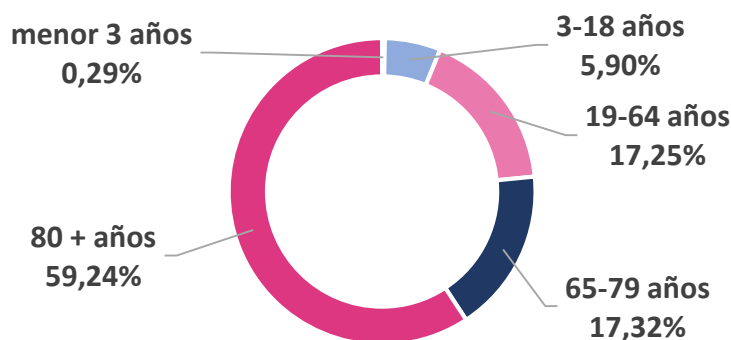


| | < 3 años | | 3-18 años | | 19-64 años | | 65-79 años | | 80+ años | | Totales por Provincia | | |
|----------------|-----------|------------|--------------|--------------|--------------|--------------|--------------|--------------|---------------|--------------|-----------------------|---------------|--------|
| | M | H | M | H | M | H | M | H | M | H | M | H | Total |
| Albacete | 21 | 29 | 261 | 610 | 1.052 | 1.364 | 1.676 | 941 | 6.268 | 2.396 | 9.278 | 5.340 | 14.618 |
| Ciudad Real | 11 | 18 | 240 | 486 | 1.382 | 1.594 | 2.061 | 1.036 | 7.287 | 2.401 | 10.981 | 5.535 | 16.516 |
| Cuenca | 5 | 9 | 105 | 230 | 620 | 756 | 1.024 | 578 | 4.402 | 1.829 | 6.156 | 3.402 | 9.558 |
| Guadalajara | 20 | 27 | 187 | 407 | 514 | 567 | 600 | 355 | 2.750 | 962 | 4.071 | 2.318 | 6.389 |
| Toledo | 15 | 30 | 431 | 841 | 1.454 | 1.796 | 1.759 | 1.116 | 7.477 | 2.341 | 11.136 | 6.124 | 17.260 |
| Totales | 72 | 113 | 1.224 | 2.574 | 5.022 | 6.077 | 7.120 | 4.026 | 28.184 | 9.929 | 41.622 | 22.719 | |

Castilla-La Mancha

185 3.798 11.099 11.146 38.113 64.341

Edad de las personas beneficiarias a 30/06/2022



■ menor 3 años ■ 3-18 años ■ 19-64 años ■ 65-79 años ■ 80+ años

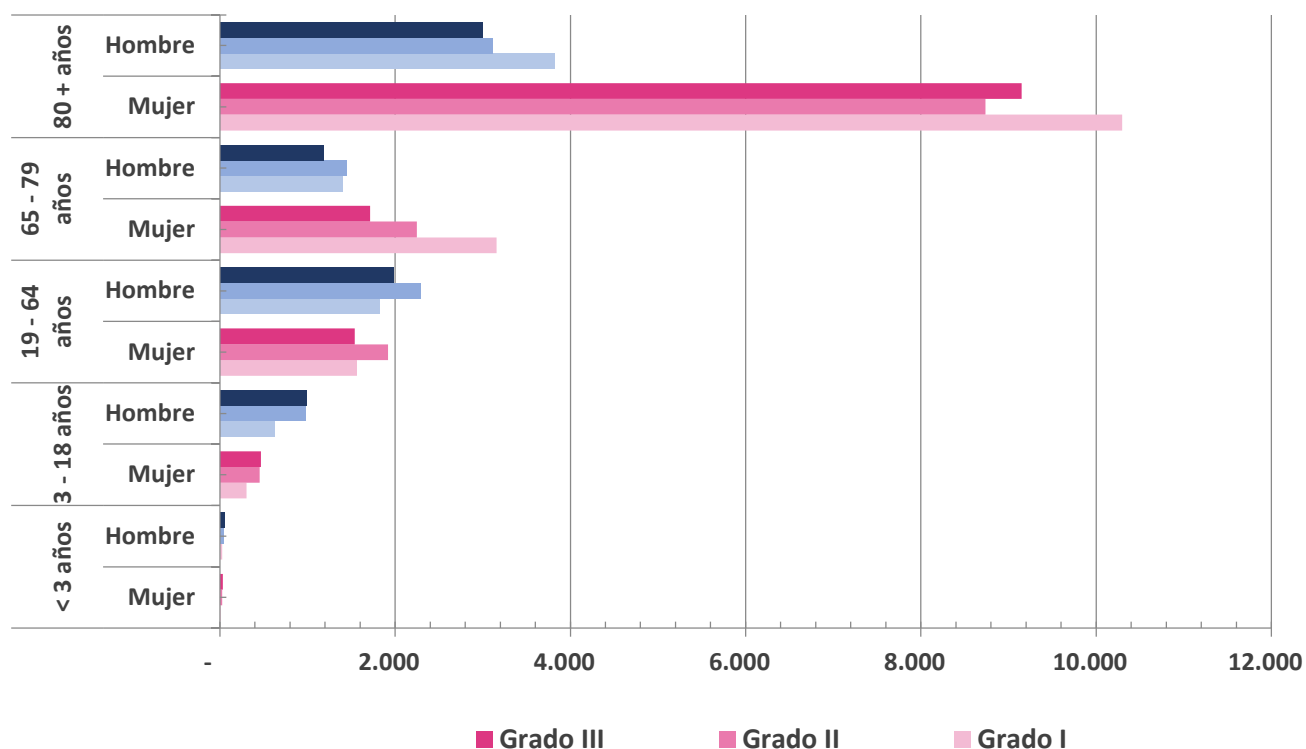


Castilla-La Mancha

A 30 de junio de 2022 la distribución por Grado marcaría que el perfil mayoritario es el de **mujer mayor de 80 años con Grado I**.

| Edad | Sexo | GRADO | | | Subtotal | Totales |
|--------------------|------|---------------|---------------|---------------|---------------|---------------|
| | | Grado III | Grado II | Grado I | | |
| < 3 años | M | 35 | 28 | 9 | 72 | 185 |
| | H | 48 | 39 | 26 | 113 | |
| 3-18 años | M | 467 | 454 | 303 | 1.224 | 3.798 |
| | H | 982 | 973 | 619 | 2.574 | |
| 19-64 años | M | 1.539 | 1.920 | 1.563 | 5.022 | 11.099 |
| | H | 1.979 | 2.283 | 1.815 | 6.077 | |
| 65-79 años | M | 1.714 | 2.249 | 3.157 | 7.120 | 11.146 |
| | H | 1.179 | 1.445 | 1.402 | 4.026 | |
| 80 y + años | M | 9.151 | 8.736 | 10.297 | 28.184 | 38.113 |
| | H | 2.999 | 3.115 | 3.815 | 9.929 | |
| Total Grado | | 20.093 | 21.242 | 23.006 | 64.341 | |

Distribución de personas beneficiarias por Grado, según edad y sexo a 30/06/2022



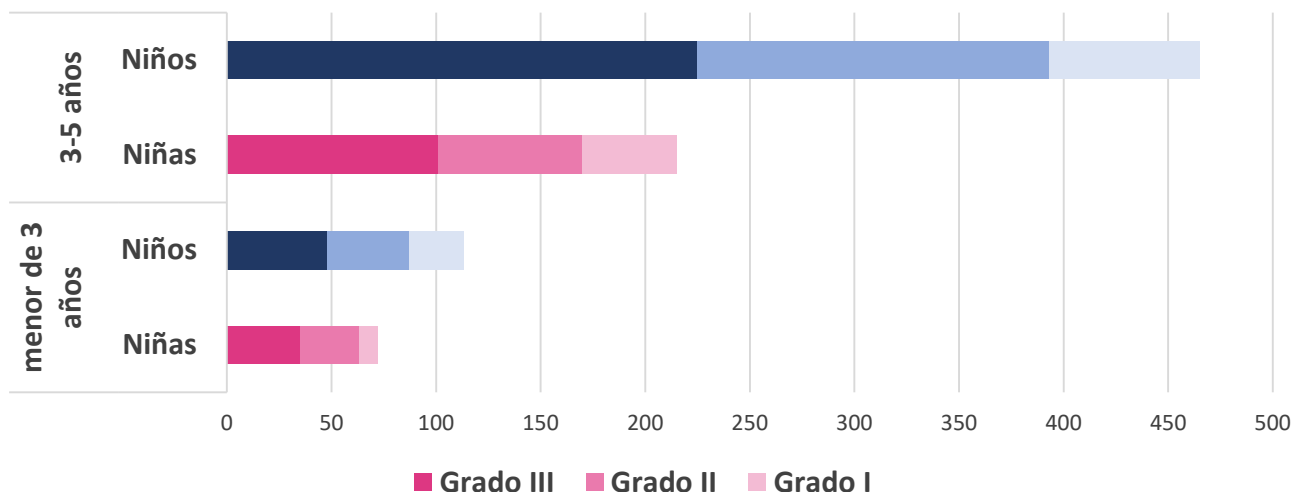


8. Personas Beneficiarias menores de 6 años

En el otro extremo de nuestra población dependiente tenemos **865 niñas y niños menores de 6 años**, a los que se les atiende mediante **1.412** prestaciones. La ratio de atención en este grupo de edad es de **1,63** (una persona beneficiaria puede tener más de una prestación), pudiéndose apreciar que el perfil más frecuente es el **niño de entre 3 y 5 años con Grado III**.

| Edad | Sexo | GRADO | | | Subtotales | Totales |
|--------------------|-------|-----------|----------|---------|------------|---------|
| | | Grado III | Grado II | Grado I | | |
| Albacete | Niñas | 24 | 26 | 12 | 62 | 195 |
| | Niños | 59 | 37 | 37 | 133 | |
| Ciudad Real | Niñas | 17 | 16 | 8 | 41 | 149 |
| | Niños | 46 | 50 | 12 | 108 | |
| Cuenca | Niñas | 11 | 6 | 3 | 20 | 77 |
| | Niños | 26 | 19 | 12 | 57 | |
| Guadalajara | Niñas | 36 | 23 | 10 | 69 | 183 |
| | Niños | 54 | 47 | 13 | 114 | |
| Toledo | Niñas | 48 | 26 | 21 | 95 | 261 |
| | Niños | 88 | 54 | 24 | 166 | |
| Castilla-La Mancha | Niñas | 136 | 97 | 54 | 287 | 865 |
| | Niños | 273 | 207 | 98 | 578 | |
| Total Grado | | 409 | 304 | 152 | 865 | |

Distribución de personas beneficiarias menores de 0-5 años por grado, según edad y sexo a 30/06/2022



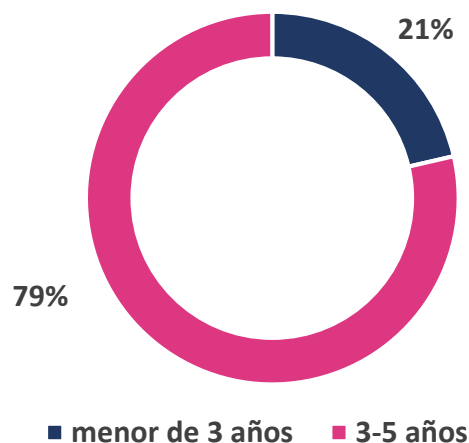


Castilla-La Mancha

Desglosados en dos grupos de edad, el grupo de **menores de 3 años** representa una pequeña parte, un **21%** frente al perfil mayoritario que sería el de edad comprendida **entre 3 y 5 años**.

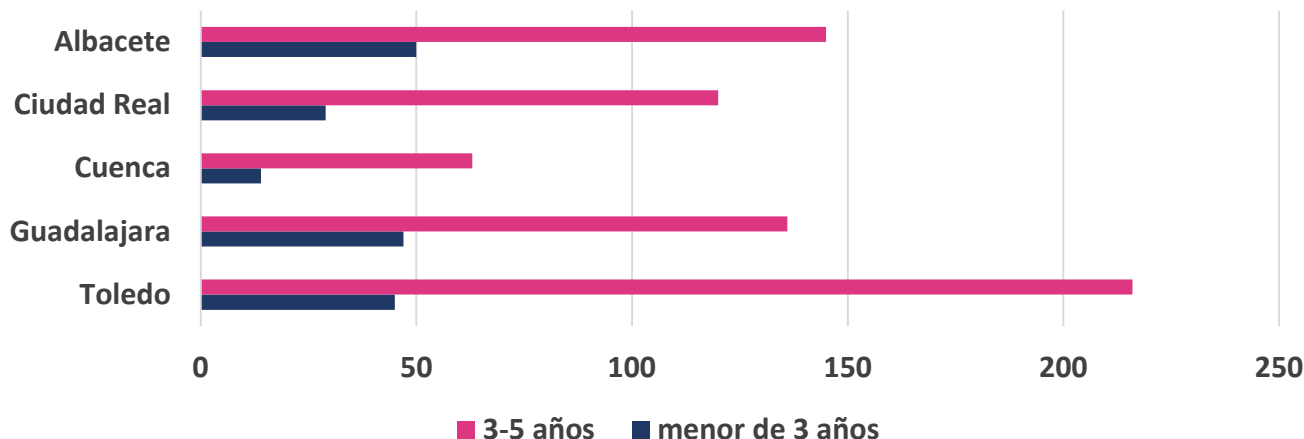
Estos 865 niñas y niños menores de 6 años dependientes representan el **1,3%** de todas las personas beneficiarias que tenemos en Castilla-La Mancha.

Personas Beneficiarias Menores de 0 a 5 años a 30/06/2022



| | Menor de 3 años | 3-5 años | Total |
|---------------------------|-----------------|------------|------------|
| Albacete | 50 | 145 | 195 |
| Ciudad Real | 29 | 120 | 149 |
| Cuenca | 14 | 63 | 77 |
| Guadalajara | 47 | 136 | 183 |
| Toledo | 45 | 216 | 261 |
| Castilla-La Mancha | 185 | 680 | 865 |

Distribución provincial de personas beneficiarias menores de 0 a 5 años a 30/06/2022





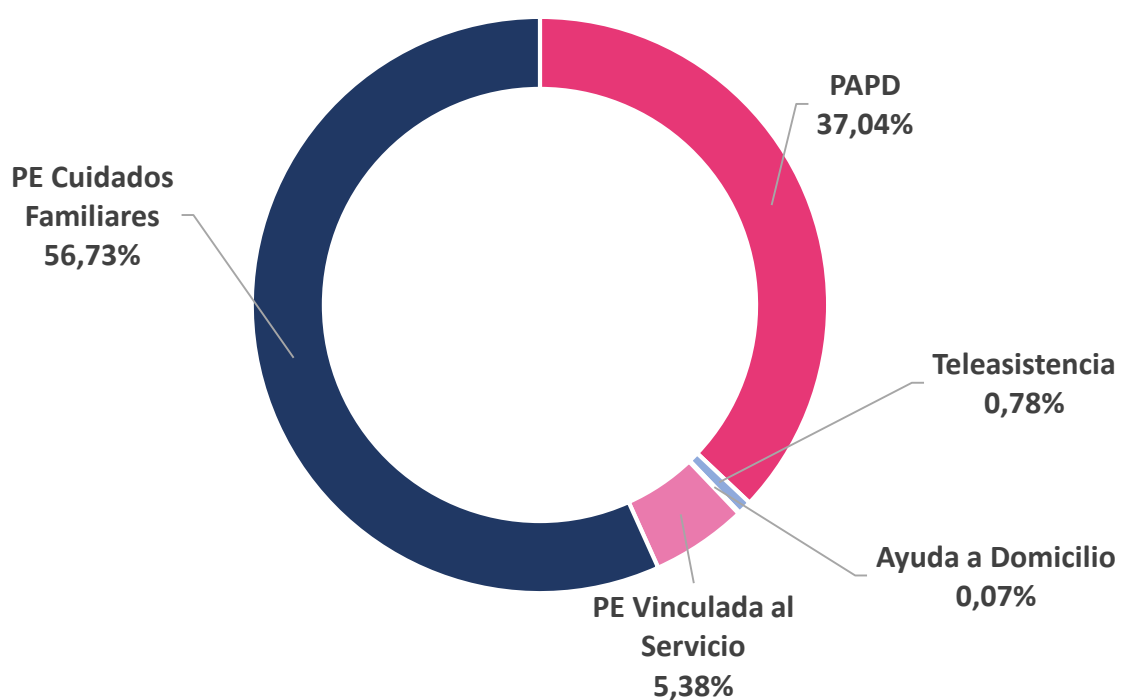
Castilla-La Mancha

La atención de este grupo de niños y niñas se realiza a través de **1.412 prestaciones**, siendo el **ratio de atención de 1,63** cuando la media de Castilla-La Mancha está en 1,27.

Estas 1.412 prestaciones suponen el **1,7%** de las 81.553 prestaciones totales.

| | Albacete | Ciudad Real | Cuenca | Guadalajara | Toledo | Castilla-La Mancha |
|---------------------------|------------|-------------|------------|-------------|------------|--------------------|
| PAPD | 115 | 114 | 52 | 100 | 142 | 523 |
| Teleasistencia | 1 | 6 | 0 | 1 | 3 | 11 |
| Ayuda a Domicilio | 1 | 0 | 0 | 0 | 0 | 1 |
| PE Vinculada al Servicio | 3 | 39 | 3 | 27 | 4 | 76 |
| PE Cuidados Familiares | 184 | 108 | 74 | 181 | 254 | 801 |
| Total Prestaciones | 304 | 267 | 129 | 309 | 403 | 1.412 |

Prestaciones recibidas por personas beneficiarias menores de 0 a 5 años a 30/06/2022





La **Prestación Económica por Cuidados en el Entorno Familiar (PECEF)** es la prestación más frecuente en estas edades, si bien en las niñas y niños menores de 6 años es especialmente significativa la atención mediante el **Servicio de Promoción de la Autonomía Personal – PAPD (Atención Temprana)**.

Prestaciones concedidas a personas beneficiarias menores de 0 a 5 años a 30/06/2022

