



## SISTEMA DE ATENCIÓN A LA DEPENDENCIA EN CASTILLA-LA MANCHA

### DATOS DE GESTIÓN (A 30 DE SEPTIEMBRE DE 2021)

	Julio'15	Septiembre'21	Variación
Personas pendientes de prestación	26.919	2.930	↓ 23.989
Solicitudes pendientes de valoración	6.143	2.546	↓ 3.597
Beneficiarios	34.688	60.981	↑ 26.293

	Julio'15	Septiembre'21	Variación
Usuarios Ayuda Domicilio	7.189	15.875	↑ 8.686
Usuarios Teleasistencia	4.872	16.905	↑ 12.033
Usuarios Centro Día	2.156	2.908	↑ 752
Usuarios Plaza Residencial	9.982	11.506	↑ 1.524
Usuarios Servicio Promoción	3.587	7.381	↑ 3.794
Prestación Vinculada Servicio	2.784	7.560	↑ 4.776
Prestación Económica Cuidados en el Entorno Familiar	16.579	14.197	↓ 2.382 *
Altas acumuladas PECEF	-	10.445	

\* 1.932 bajas de Prestación Económica de Cuidados en el Entorno Familiar por fallecimiento, ingreso en residencias, traslados de Comunidad Autónoma y otras causas. Existe una variación de 450 prestaciones (hasta las 2.382) que proceden de la regularización realizada por el IMSERSO en febrero de 2016.

**DATOS DEL SAAD**  
**Sistema para la Autonomía y Atención a la Dependencia**  
**(A 30 DE SEPTIEMBRE DE 2021)**

Castilla-La Mancha atiende a finales de septiembre de 2021 a **60.981 personas dependientes**. Y lo hace mediante **76.356 prestaciones**, dado que una persona puede recibir más de una prestación. Así, en nuestra región, la ratio de prestaciones por persona es de **1,25**.

A continuación, se desglosan los principales datos regionales y provinciales:

### 1. SOLICITUDES

A finales de septiembre de 2021 hay **86.586 solicitudes** activas en nuestra región, de las cuales el **95,2%** están valoradas con dictamen.

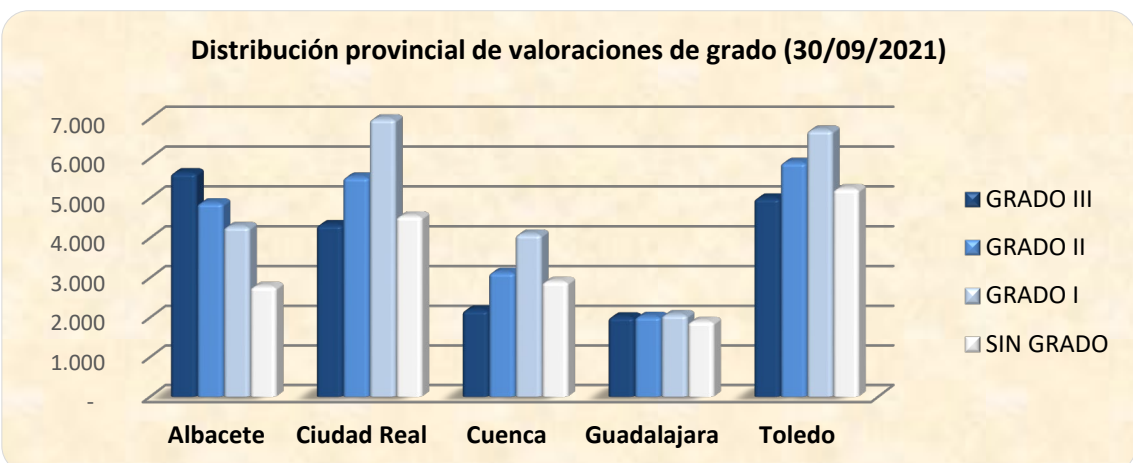
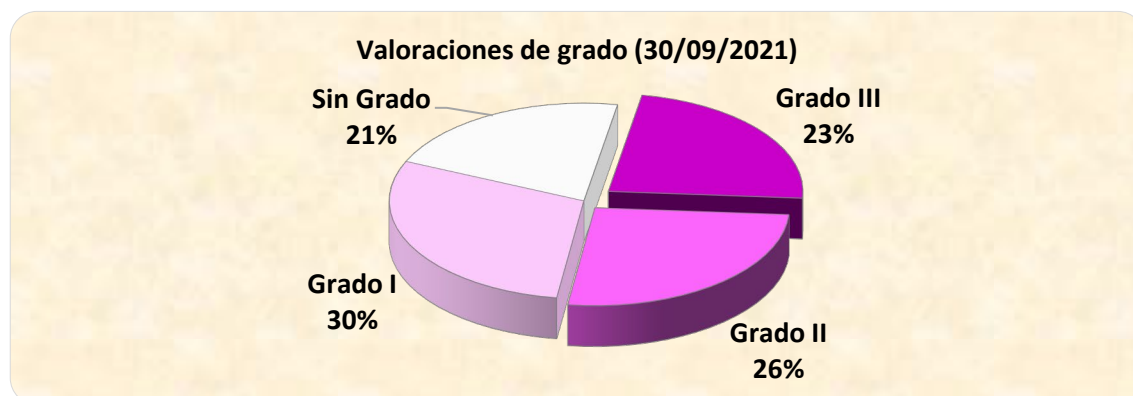
	Solicitudes Vigentes		Resoluciones		Pendientes de Valoración *	
	Mujeres	Hombres	Mujeres	Hombres	Mujeres	Hombres
<b>Albacete</b>	11.360	6.948	10.988	6.643	288	228
<b>Ciudad Real</b>	14.582	7.583	14.185	7.282	247	188
<b>Cuenca</b>	8.159	4.758	7.846	4.523	181	150
<b>Guadalajara</b>	5.423	3.229	5.049	3.007	203	133
<b>Toledo</b>	15.494	9.050	14.486	8.400	537	391
<b>Totales</b>	<b>55.018</b>	<b>31.568</b>	<b>52.554</b>	<b>29.855</b>	<b>1.456</b>	<b>1.090</b>
<b>Castilla-La Mancha</b>	<b>86.586</b>		<b>82.409</b>		<b>2.546</b>	

\*El dato de Nº de solicitudes pendientes de valorar se obtiene de la Plataforma de información de estadísticas del IMSERSO – Portal BI.



Se han realizado un total de **82.409** valoraciones, de las cuales un **78,9%** han sido favorables con resultado de obtención de grado.

	Grado III		Grado II		Grado I		Sin Grado		Resoluciones		Total
	M	H	M	H	M	H	M	H	M	H	
<b>Albacete</b>	3.582	2.067	3.019	1.873	2.827	1.471	1.560	1.232	<b>10.988</b>	<b>6.643</b>	<b>17.631</b>
<b>Ciudad Real</b>	2.867	1.477	3.533	2.006	4.797	2.228	2.988	1.571	<b>14.185</b>	<b>7.282</b>	<b>21.467</b>
<b>Cuenca</b>	1.429	769	2.001	1.145	2.662	1.445	1.754	1.164	<b>7.846</b>	<b>4.523</b>	<b>12.369</b>
<b>Guadalajara</b>	1.288	738	1.261	776	1.349	733	1.151	760	<b>5.049</b>	<b>3.007</b>	<b>8.056</b>
<b>Toledo</b>	3.167	1.845	3.753	2.156	4.386	2.333	3.180	2.066	<b>14.486</b>	<b>8.400</b>	<b>22.886</b>
<b>Totales</b>	<b>12.333</b>	<b>6.896</b>	<b>13.567</b>	<b>7.956</b>	<b>16.021</b>	<b>8.210</b>	<b>10.633</b>	<b>6.793</b>	<b>52.554</b>	<b>29.855</b>	
<b>Castilla-La Mancha</b>	<b>19.229</b>		<b>21.523</b>		<b>24.231</b>		<b>17.426</b>		<b>82.409</b>		

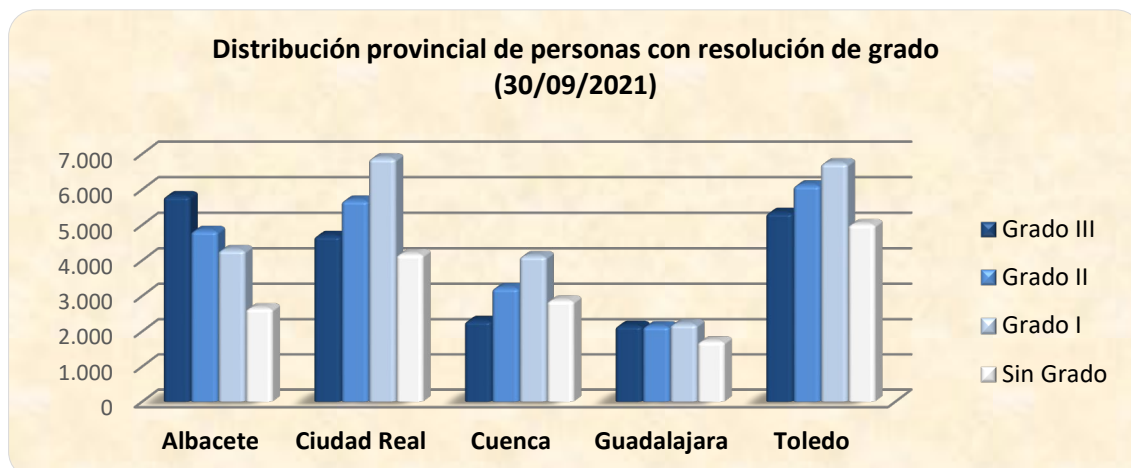
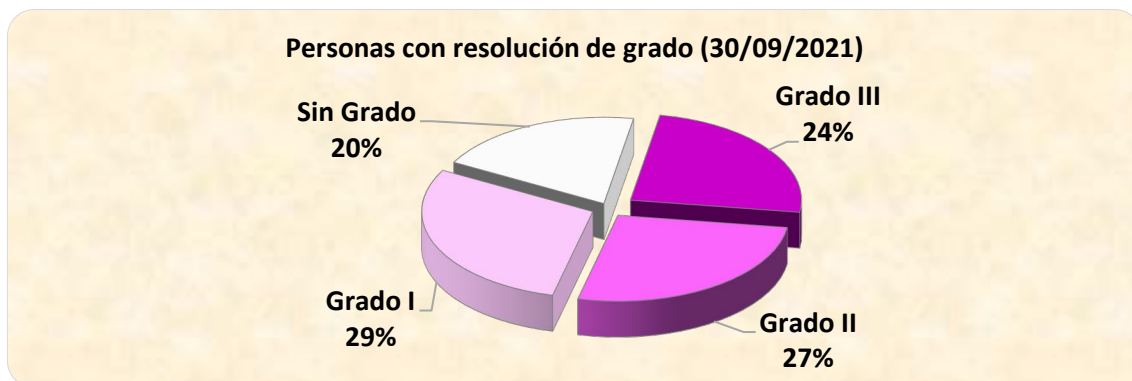




## 2. PERSONAS CON RESOLUCIÓN DE GRADO:

En Castilla-La Mancha hay **83.267** personas con resolución de reconocimiento de situación de dependencia y el **80,2%** de ellas tienen reconocido algún grado de dependencia. El **19,8%** restante no ha obtenido grado de dependencia.

	Grado III		Grado II		Grado I		Sin Grado		Resoluciones		Total
	M	H	M	H	M	H	M	H	M	H	
<b>Albacete</b>	3.675	2.151	2.994	1.854	2.833	1.475	1.491	1.176	<b>10.993</b>	<b>6.656</b>	<b>17.649</b>
<b>Ciudad Real</b>	3.074	1.632	3.625	2.076	4.725	2.165	2.752	1.440	<b>14.176</b>	<b>7.313</b>	<b>21.489</b>
<b>Cuenca</b>	1.490	824	2.057	1.181	2.692	1.444	1.732	1.155	<b>7.971</b>	<b>4.604</b>	<b>12.575</b>
<b>Guadalajara</b>	1.379	795	1.342	819	1.440	778	1.041	690	<b>5.202</b>	<b>3.082</b>	<b>8.284</b>
<b>Toledo</b>	3.381	1.975	3.906	2.223	4.441	2.310	3.048	1.986	<b>14.776</b>	<b>8.494</b>	<b>23.270</b>
<b>Totales</b>	<b>12.999</b>	<b>7.377</b>	<b>13.924</b>	<b>8.153</b>	<b>16.131</b>	<b>8.172</b>	<b>10.064</b>	<b>6.447</b>	<b>53.118</b>	<b>30.149</b>	
<b>Castilla-La Mancha</b>	<b>20.376</b>		<b>22.077</b>		<b>24.303</b>		<b>16.511</b>		<b>83.267</b>		

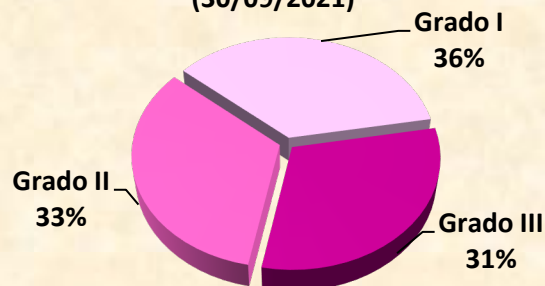


### 3. PERSONAS CON DERECHO DE ACCESO A PRESTACIONES:

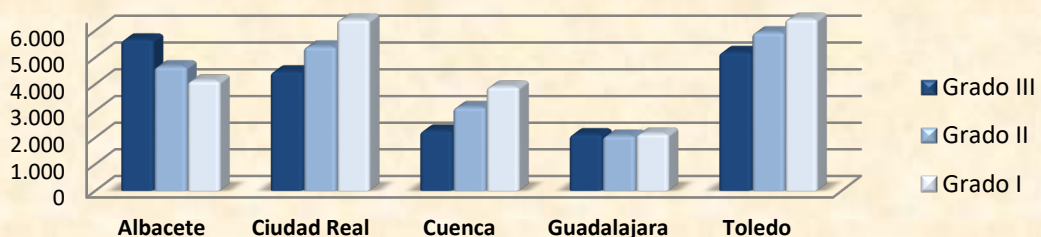
Las personas que tienen derecho a prestaciones alcanzan la cifra de **63.911**. Su distribución provincial según el grado reconocido es la siguiente:

	Grado III		Grado II		Grado I		Totales		Total
	Mujeres	Hombres	Mujeres	Hombres	Mujeres	Hombres	Mujeres	Hombres	
<b>Albacete</b>	3.569	2.093	2.898	1.762	2.734	1.393	<b>9.201</b>	<b>5.248</b>	<b>14.449</b>
<b>Ciudad Real</b>	2.938	1.534	3.451	1.948	4.424	1.984	<b>10.813</b>	<b>5.466</b>	<b>16.279</b>
<b>Cuenca</b>	1.455	800	1.993	1.144	2.557	1.347	<b>6.005</b>	<b>3.291</b>	<b>9.296</b>
<b>Guadalajara</b>	1.352	768	1.294	773	1.395	749	<b>4.041</b>	<b>2.290</b>	<b>6.331</b>
<b>Toledo</b>	3.278	1.917	3.781	2.146	4.229	2.205	<b>11.288</b>	<b>6.268</b>	<b>17.556</b>
<b>Totales</b>	<b>12.592</b>	<b>7.112</b>	<b>13.417</b>	<b>7.773</b>	<b>15.339</b>	<b>7.678</b>	<b>41.348</b>	<b>22.563</b>	
<b>Castilla-La Mancha</b>	<b>19.704</b>		<b>21.190</b>		<b>23.017</b>		<b>63.911</b>		

Personas con derecho de acceso a prestaciones, según grado (30/09/2021)



Distribución provincial de personas con derecho de acceso a prestaciones, según grado (30/09/2021)



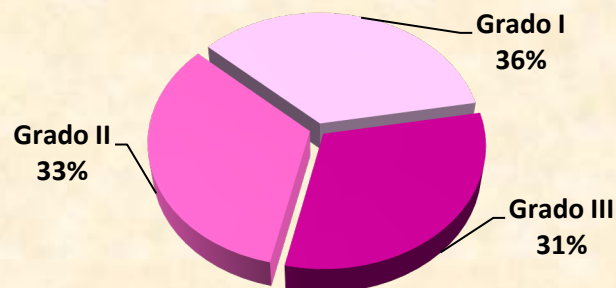


#### 4. PERSONAS ATENDIDAS BENEFICIARIAS DE PRESTACIONES:

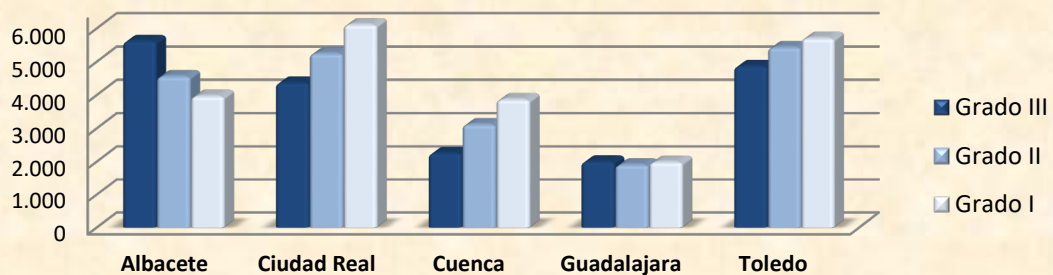
A finales de septiembre de 2021 existen **60.981** personas beneficiarias de prestaciones, siendo su distribución provincial la siguiente:

	Grado III		Grado II		Grado I		Totales		Total
	Mujeres	Hombres	Mujeres	Hombres	Mujeres	Hombres	Mujeres	Hombres	
<b>Albacete</b>	3.545	2.069	2.832	1.727	2.643	1.323	<b>9.020</b>	<b>5.119</b>	<b>14.139</b>
<b>Ciudad Real</b>	2.869	1.498	3.366	1.878	4.251	1.864	<b>10.486</b>	<b>5.240</b>	<b>15.726</b>
<b>Cuenca</b>	1.453	797	1.980	1.135	2.535	1.330	<b>5.968</b>	<b>3.262</b>	<b>9.230</b>
<b>Guadalajara</b>	1.287	713	1.191	712	1.297	689	<b>3.775</b>	<b>2.114</b>	<b>5.889</b>
<b>Toledo</b>	3.085	1.778	3.475	1.954	3.810	1.895	<b>10.370</b>	<b>5.627</b>	<b>15.997</b>
<b>Totales</b>	<b>12.239</b>	<b>6.855</b>	<b>12.844</b>	<b>7.406</b>	<b>14.536</b>	<b>7.101</b>	<b>39.619</b>	<b>21.362</b>	
<b>Castilla-La Mancha</b>	<b>19.094</b>		<b>20.250</b>		<b>21.637</b>		<b>60.981</b>		

Personas beneficiarias según grado (30/09/2021)



Distribución provincial de personas beneficiarias según grado (30/09/2021)

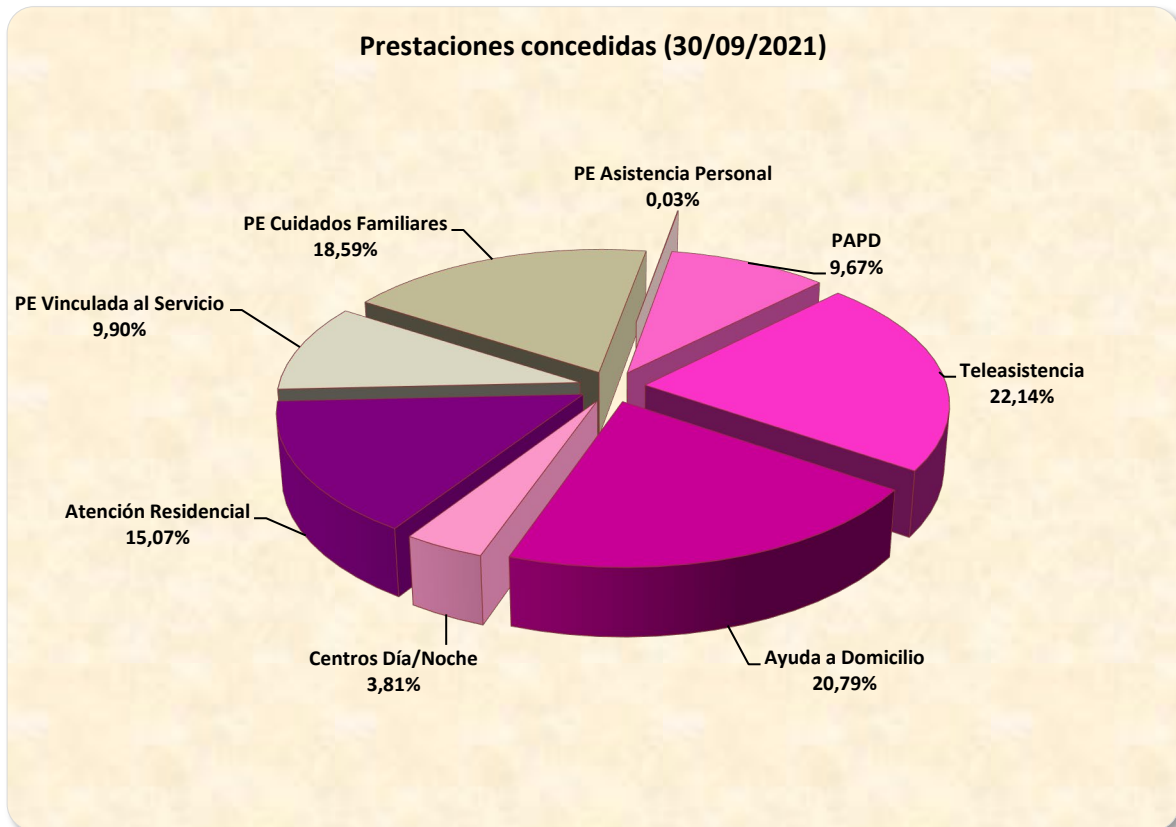




## 5. TIPO DE PRESTACIONES:

La atención a las personas dependientes en Castilla-La Mancha se realiza preferentemente a través de servicios profesionalizados en un **81,4%**, siendo el **18,6%** las personas beneficiarias de prestación de cuidados en el entorno familiar.

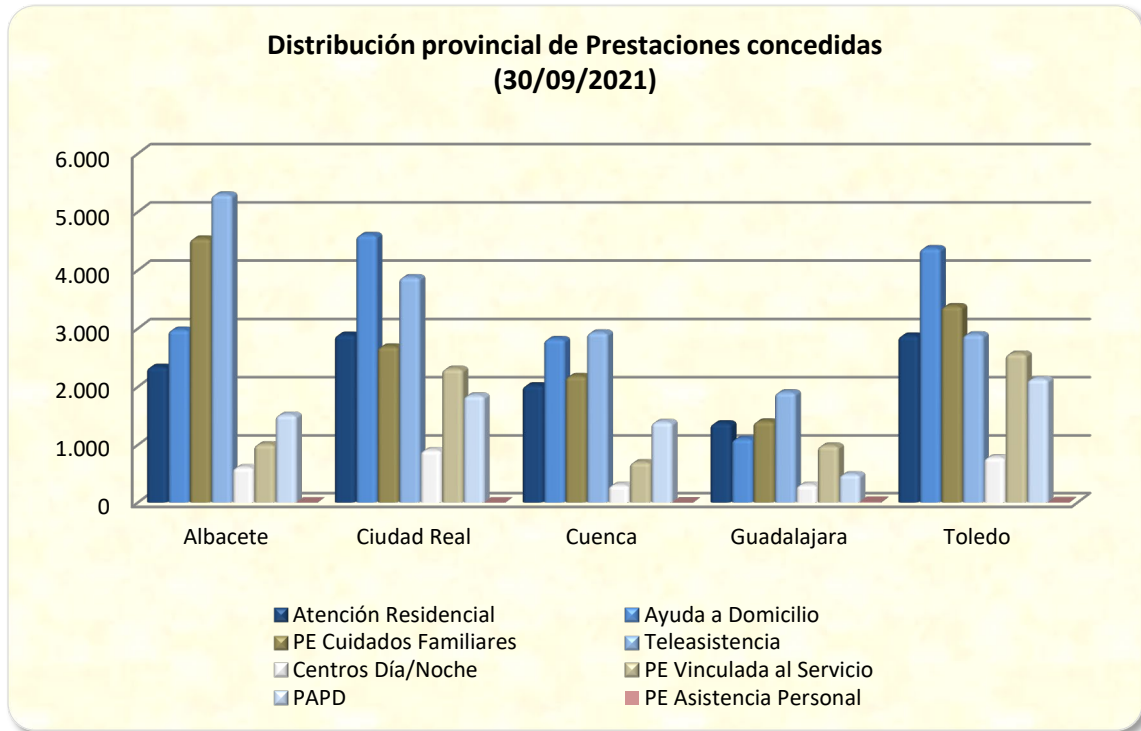
		PAPD	Teleasistencia	Ayuda a Domicilio	Centros Día/Noche	Atención Residencial	PE Vinculada al Servicio	PE Cuidados Familiares	PE Asistencia Personal	Totales por Provincia	
<b>Albacete</b>	M	950	3.821	2.146	373	1.472	622	2.572	1	<b>11.957</b>	<b>18.294</b>
	H	568	1.476	831	237	869	385	1.970	1	<b>6.337</b>	
<b>Ciudad Real</b>	M	1.155	2.907	3.426	550	1.902	1.473	1.513	1	<b>12.927</b>	<b>19.126</b>
	H	693	971	1.177	357	990	834	1.176	1	<b>6.199</b>	
<b>Cuenca</b>	M	825	2.105	2.027	196	1.275	429	1.256	0	<b>8.113</b>	<b>12.346</b>
	H	569	825	790	106	749	268	926	0	<b>4.233</b>	
<b>Guadalajara</b>	M	277	1.373	805	204	934	600	668	4	<b>4.865</b>	<b>7.571</b>
	H	211	530	297	102	438	383	735	10	<b>2.706</b>	
<b>Toledo</b>	M	1.287	2.171	3.150	417	1.972	1.759	1.669	3	<b>12.428</b>	<b>19.019</b>
	H	846	726	1.226	366	905	807	1.712	3	<b>6.591</b>	
<b>CLM Totales</b>	M	<b>4.494</b>	<b>12.377</b>	<b>11.554</b>	<b>1.740</b>	<b>7.555</b>	<b>4.883</b>	<b>7.678</b>	<b>9</b>	<b>50.290</b>	
<b>CLM Totales</b>	H	<b>2.887</b>	<b>4.528</b>	<b>4.321</b>	<b>1.168</b>	<b>3.951</b>	<b>2.677</b>	<b>6.519</b>	<b>15</b>	<b>26.066</b>	
<b>Castilla-La Mancha</b>		<b>7.381</b>	<b>16.905</b>	<b>15.875</b>	<b>2.908</b>	<b>11.506</b>	<b>7.560</b>	<b>14.197</b>	<b>24</b>	<b>76.356</b>	



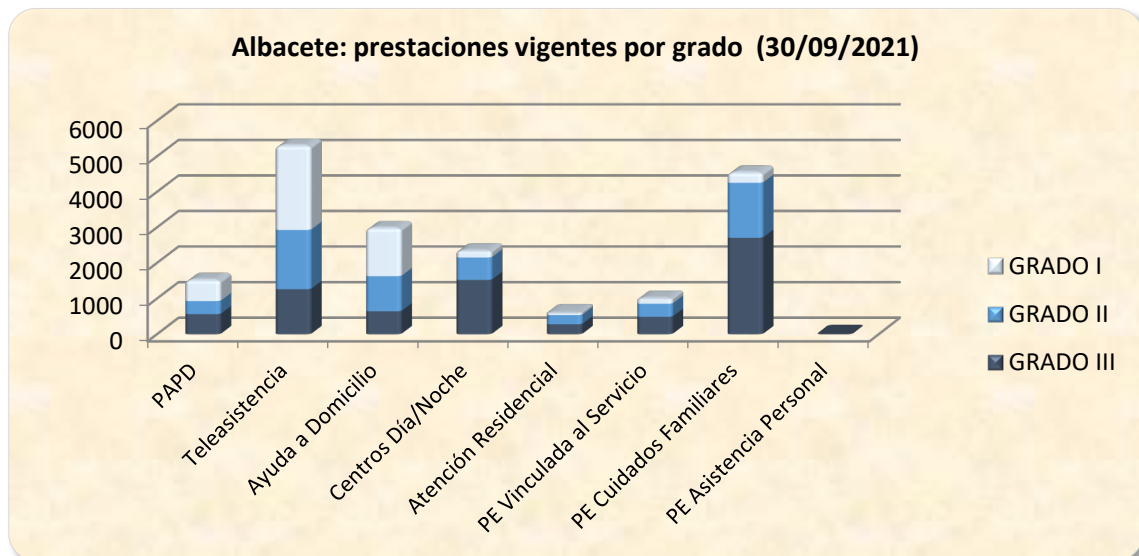


Los servicios con más usuarios son los de Ayuda a Domicilio y Teleasistencia, mientras en prestaciones económicas es mayoritaria la concedida para cuidados en el entorno familiar.

Su distribución provincial es la siguiente:



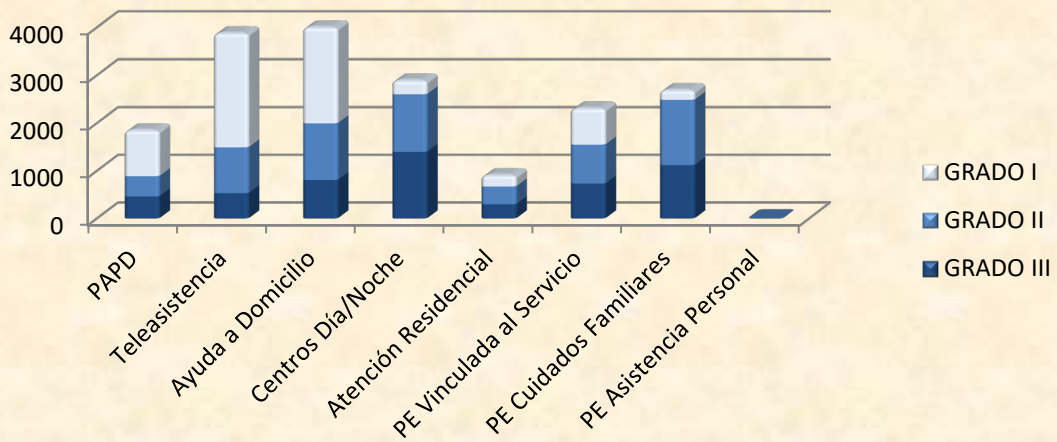
La distribución en cada provincia de las prestaciones según grado se muestra en las siguientes páginas.



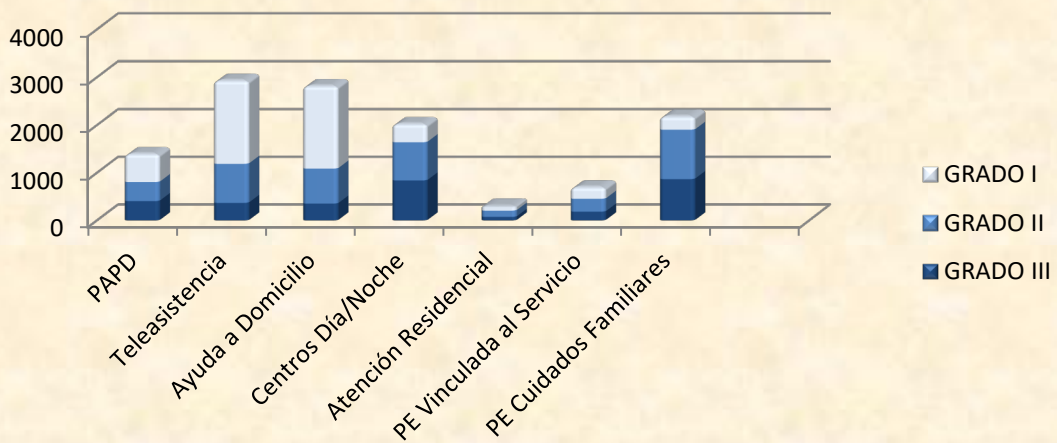




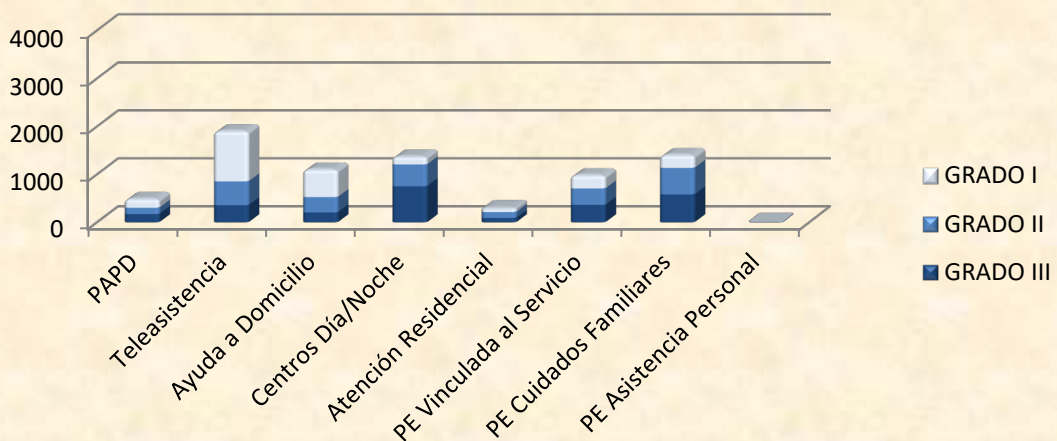
**Ciudad Real: prestaciones vigentes por grado (30/09/2021)**

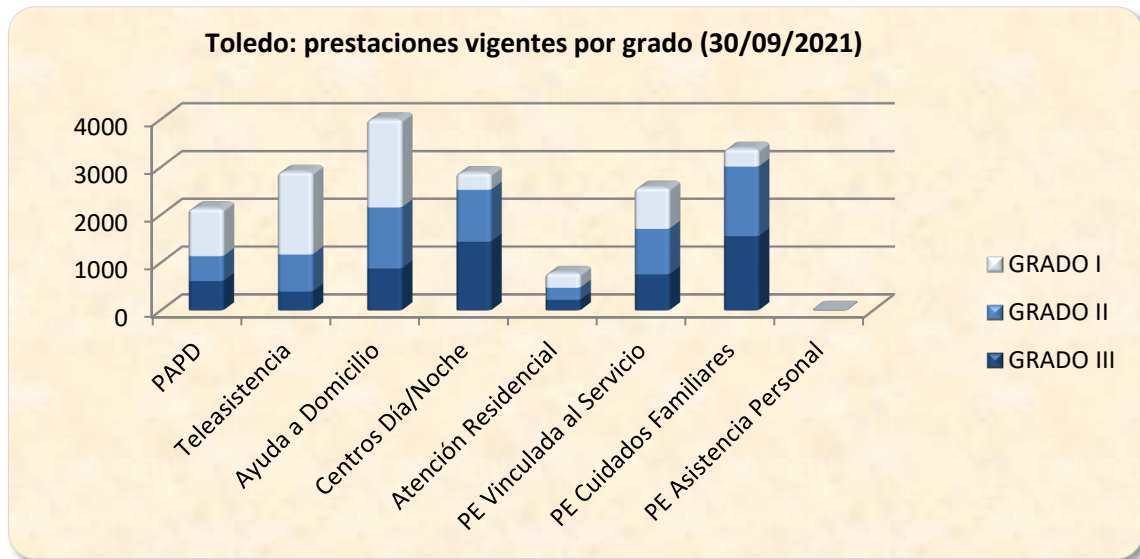


**Cuenca: prestaciones vigentes, por grado (30/09/2021)**



**Guadalajara: prestaciones vigentes por grado (30/09/2021)**

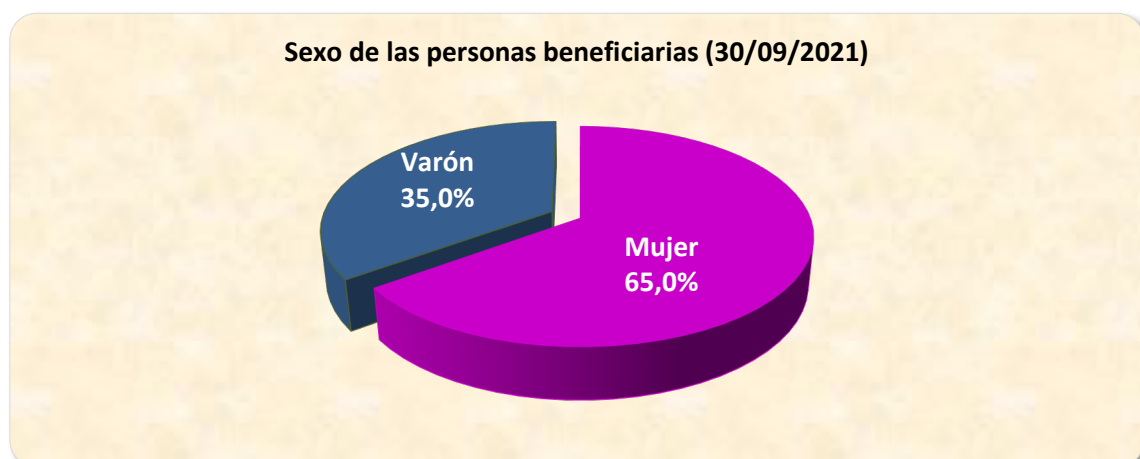


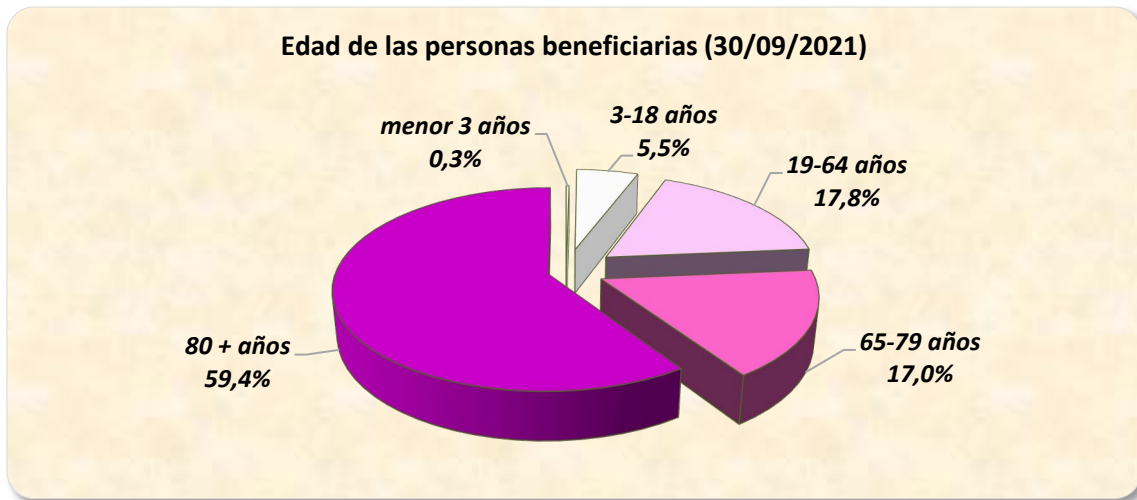


## 6. PERFIL DE LAS PERSONAS BENEFICIARIAS:

A continuación, se muestran los datos de edad y sexo de las personas beneficiarias de prestaciones a final de septiembre de 2021:

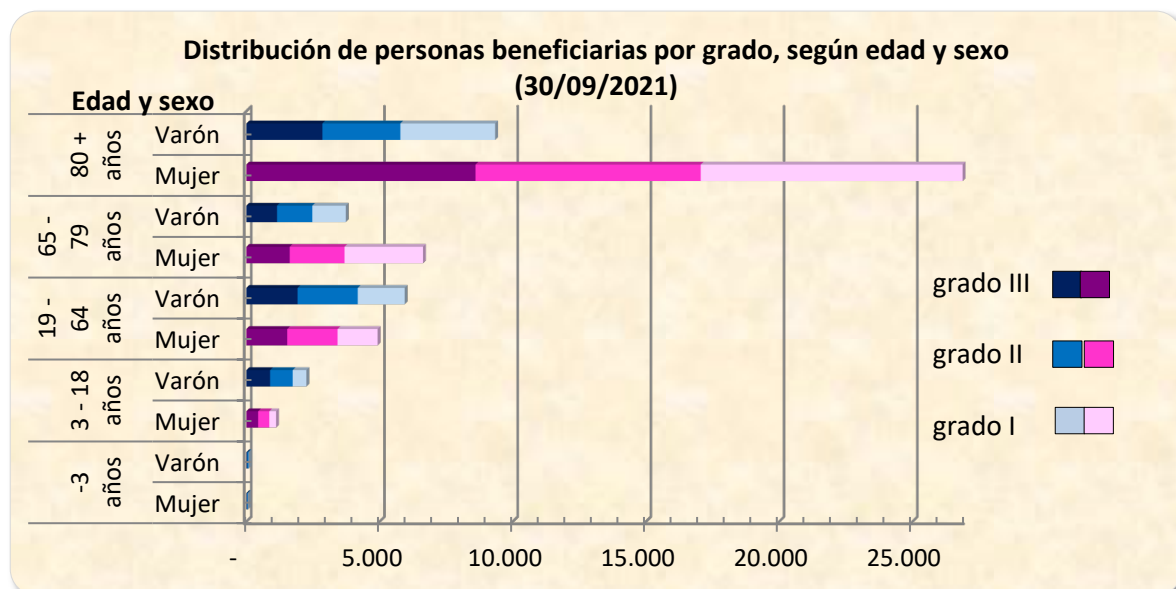
	< 3 años		3-18 años		19-64 años		65-79 años		80+ años		Totales por Provincia		Total
	M	H	M	H	M	H	M	H	M	H	M	H	
<b>Albacete</b>	15	15	251	567	1.036	1.345	1.584	892	6.134	2.300	9.020	5.119	14.139
<b>Ciudad Real</b>	12	16	219	425	1.379	1.563	1.947	969	6.929	2.267	10.486	5.240	15.726
<b>Cuenca</b>	5	9	103	221	618	759	953	554	4.289	1.719	5.968	3.262	9.230
<b>Guadalajara</b>	22	33	169	337	488	537	536	329	2.560	878	3.775	2.114	5.889
<b>Toledo</b>	10	18	374	704	1.407	1.739	1.612	989	6.967	2.177	10.370	5.627	15.997
<b>Totales</b>	64	91	1.116	2.254	4.928	5.943	6.632	3.733	26.879	9.341	39.619	21.362	
<b>Castilla-La Mancha</b>	155		3.370		10.871		10.365		36.220		60.981		





Su distribución por Grado es la siguiente:

Edad	Sexo	GRADO			Subtotal	Total edad
		Grado III	Grado II	Grado I		
< 3 años	Mujeres	29	26	9	64	155
	Hombres	33	48	10	91	
3-18 años	Mujeres	442	420	254	1.116	3.370
	Hombres	891	849	514	2.254	
19-64 años	Mujeres	1.535	1.888	1.505	4.928	10.871
	Hombres	1.923	2.258	1.762	5.943	
65-79 años	Mujeres	1.629	2.057	2.946	6.632	10.365
	Hombres	1.152	1.325	1.256	3.733	
80 y + años	Mujeres	8.604	8.453	9.822	26.879	36.220
	Hombres	2.856	2.926	3.559	9.341	
<b>Total grado</b>		<b>19.094</b>	<b>20.250</b>	<b>21.637</b>	<b>60.981</b>	

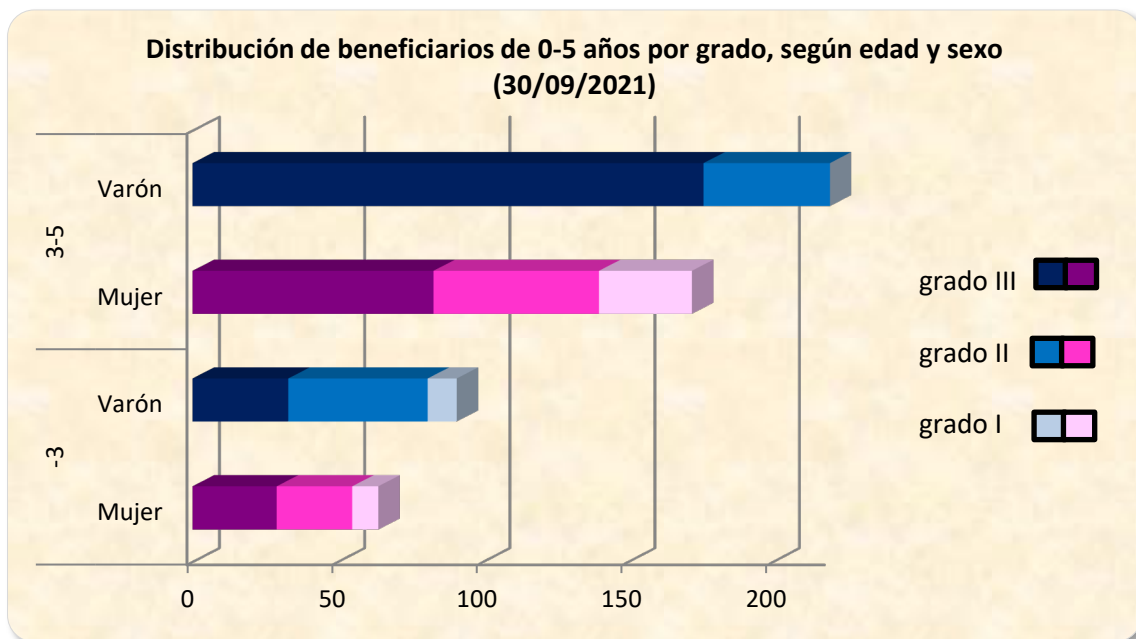




Como puede apreciarse, el perfil mayoritario de persona en situación de dependencia que está recibiendo una prestación en Castilla-La Mancha es **mujer de más de 80 años con grado I**.

En el otro extremo, hay **680 niñas y niños menores de 6 años** beneficiarios, a los que se les atiende mediante **1.118 prestaciones**. La ratio de atención en este grupo de edad es de **1,64**. Los datos básicos en menores de 6 años son los siguientes:

Edad	Sexo	GRADO			Subtotal	Total edad
		Grado III	Grado II	Grado I		
Albacete	Mujeres	25	24	10	59	162
	Hombres	53	36	14	103	
Ciudad Real	Mujeres	15	12	10	37	115
	Hombres	35	37	6	78	
Cuenca	Mujeres	7	6	3	16	74
	Hombres	22	25	11	58	
Guadalajara	Mujeres	28	22	6	56	159
	Hombres	44	52	7	103	
Toledo	Mujeres	37	19	12	68	170
	Hombres	55	29	18	102	
Castilla-La Mancha	Mujeres	112	83	41	236	680
	Hombres	209	179	56	444	
	Total	321	262	97		

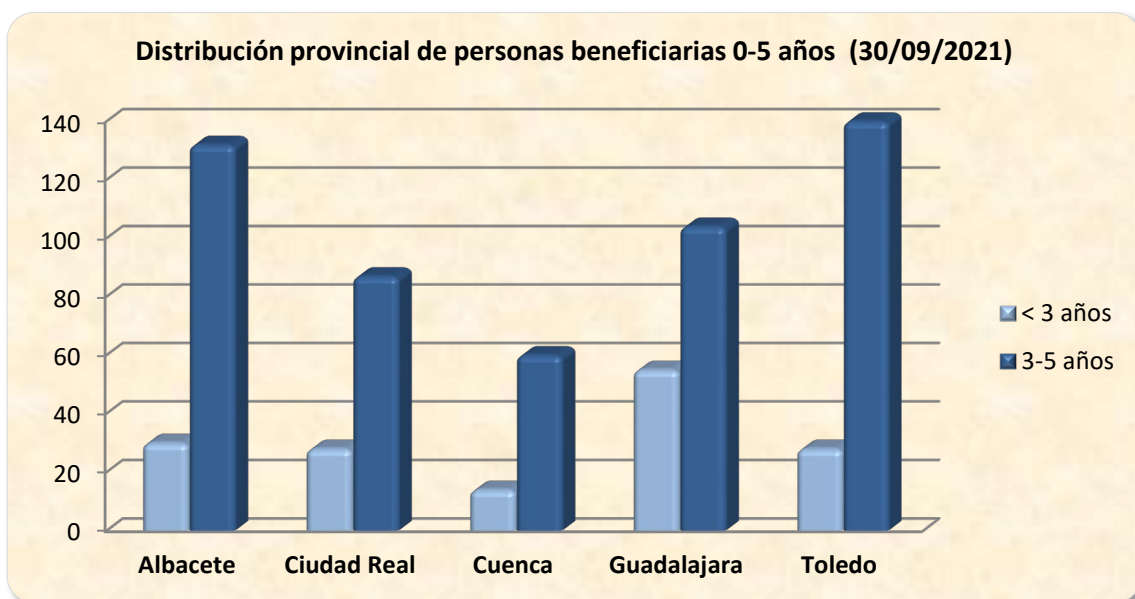
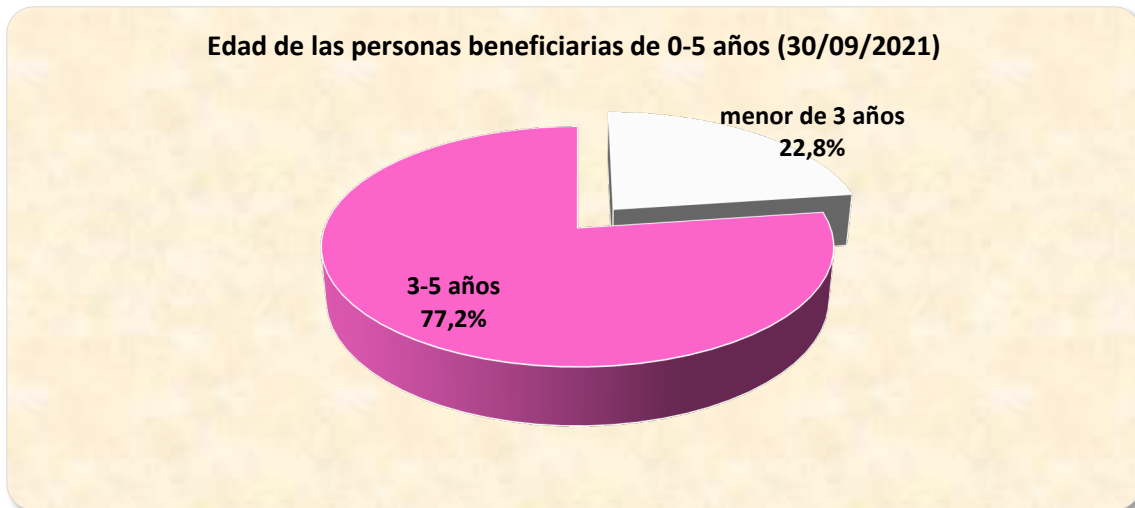


Puede apreciarse que el perfil más frecuente es el de un **varón de entre 3 y 5 años con grado III**.



Desglosados en dos grupos de edad, obviamente el grupo de menores de 3 años representa una pequeña parte, un **22,8%**:

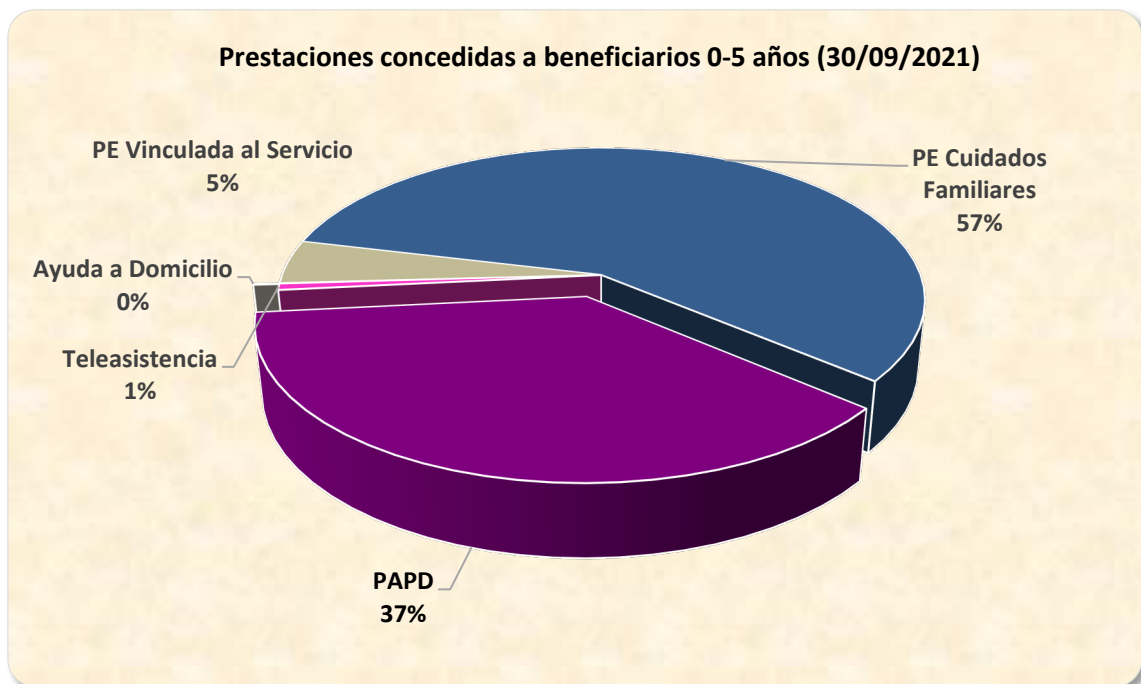
	< 3 años	3-5 años	Total
Albacete	30	132	162
Ciudad Real	28	87	115
Cuenca	14	60	74
Guadalajara	55	104	159
Toledo	28	142	170
Castilla-La Mancha	155	525	680





Las **1.118 prestaciones** que reciben estos niños y niñas se reparten de la siguiente manera:

Prestación	Albacete	Ciudad Real	Cuenca	Guadalajara	Toledo	Castilla-La Mancha
PAPD	91	91	53	89	93	417
Teleasistencia	0	7	0	0	0	7
Ayuda a Domicilio	1	0	0	0	0	1
PE Vinculada al Servicio	2	24	3	20	3	52
PE Cuidados Familiares	156	90	71	158	166	641
<b>Total Prestaciones</b>	<b>250</b>	<b>212</b>	<b>127</b>	<b>267</b>	<b>262</b>	<b>1.118</b>





La prestación económica por cuidados en el entorno familiar es la prestación más frecuente en estas edades, si bien en los niños menores de 6 años es especialmente significativa la atención mediante el Servicio de Promoción de la Autonomía personal-PAPD (Atención Temprana).

