

— PROYECTO DE LEY —

**PRESUPUESTOS**  
GENERALES

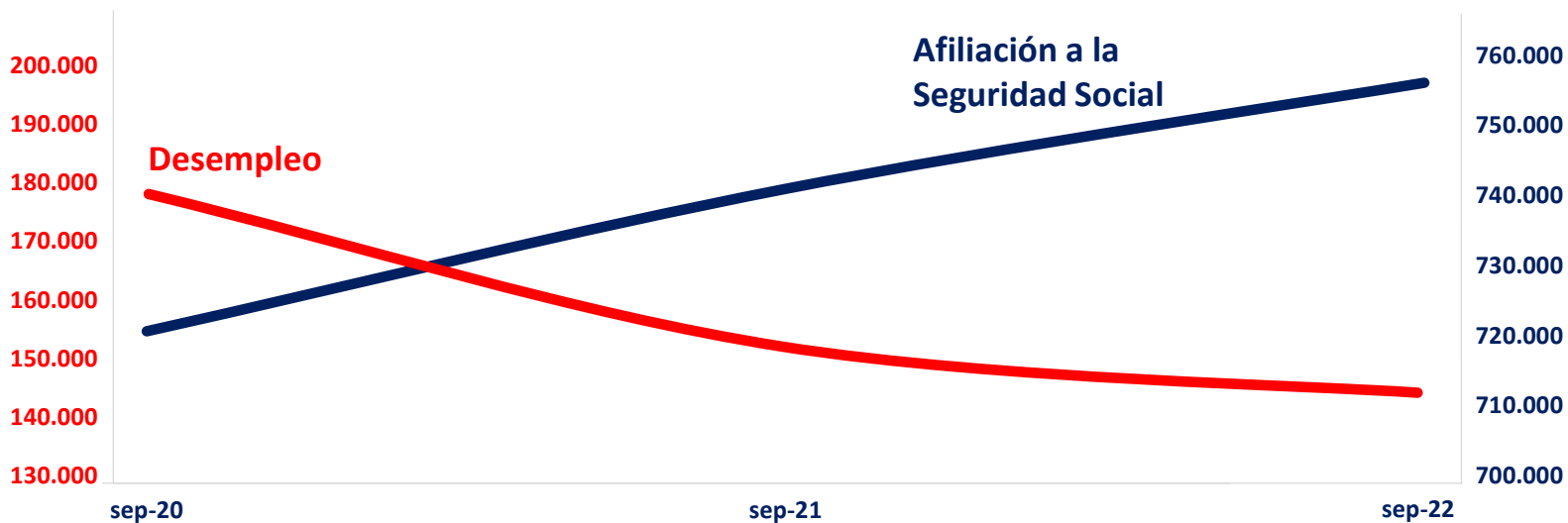
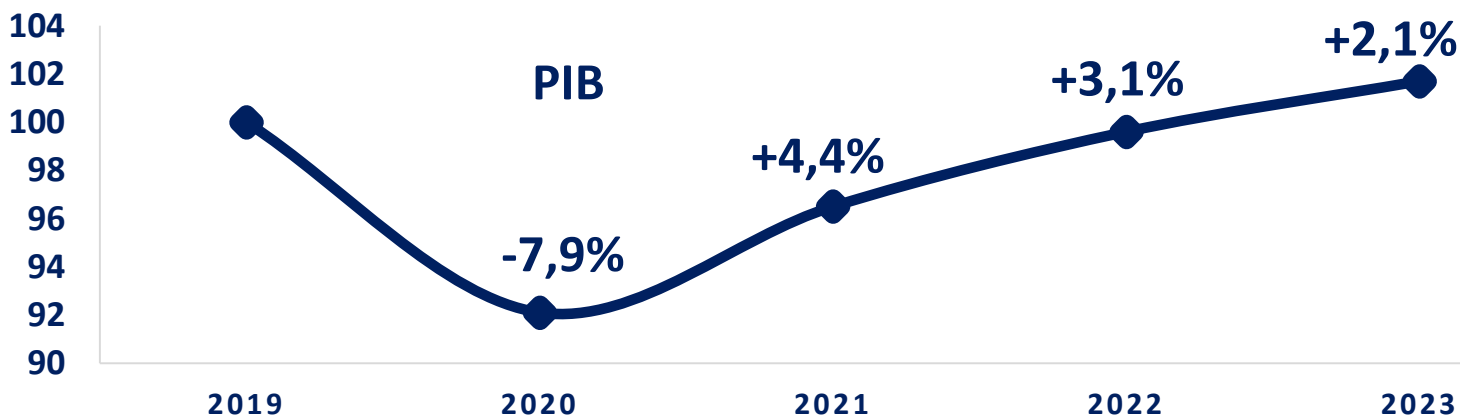
**20/23**



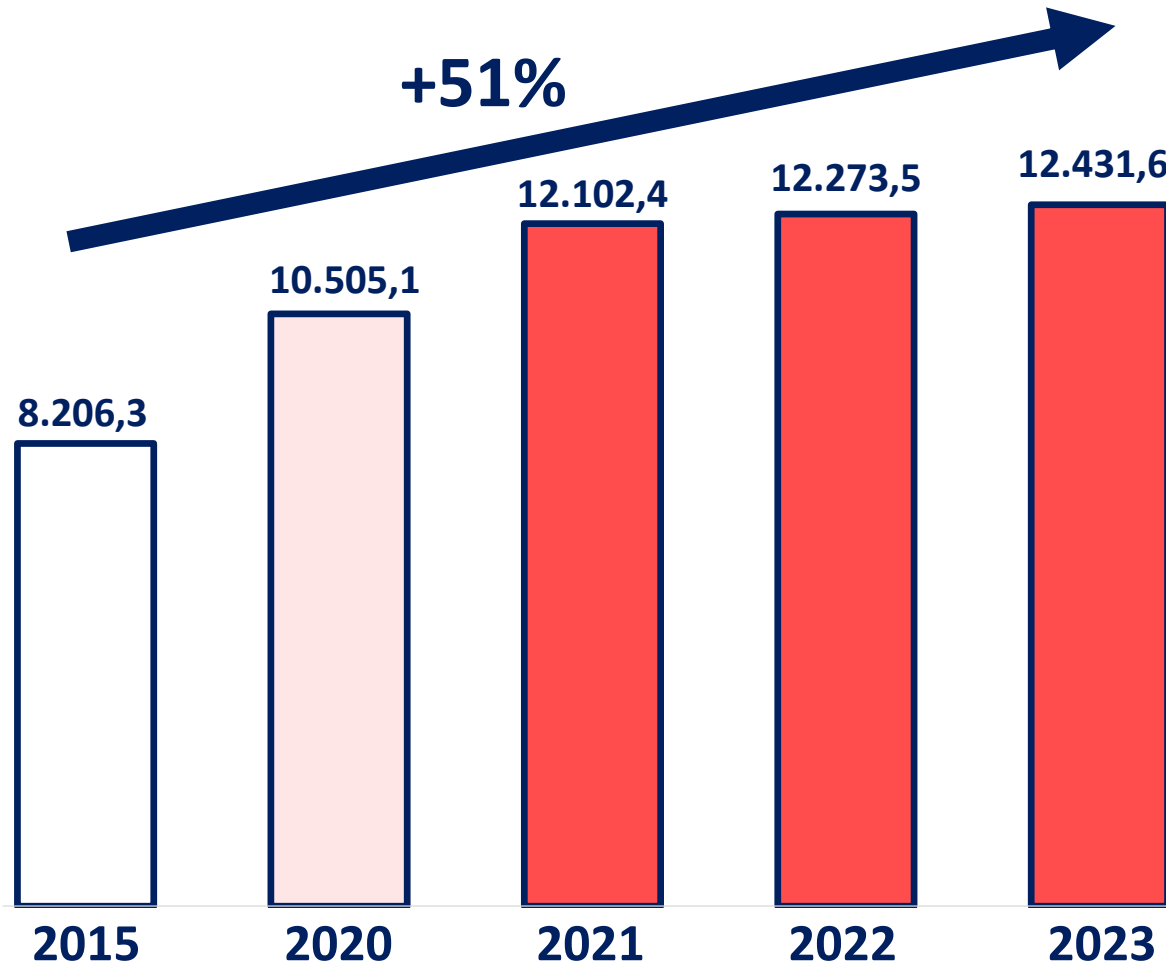
Castilla-La Mancha



## Evolución de la economía y el empleo regional



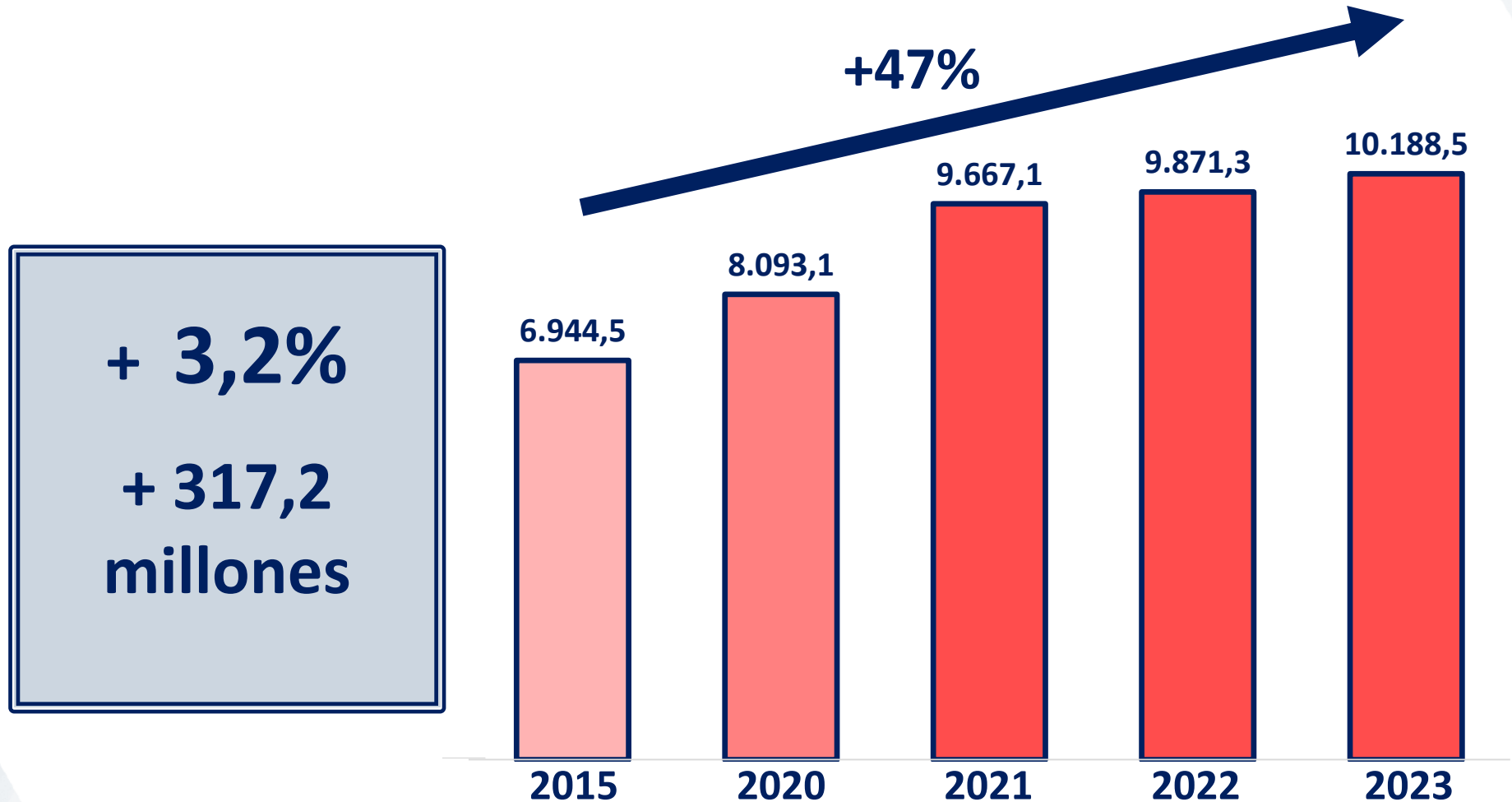
## Gasto total



Cifras en millones de euros

+ 1,3%  
+ 158,1  
millones

## Gasto no financiero



Cifras en millones de euros

## Características

### RESPONSABILIDAD

Reduciendo en un 70% la financiación  
vía endeudamiento

### SEGURIDAD

El gasto se sustenta en ingresos ciertos

### CERTIDUMBRE

En el cumplimiento de los compromisos

## Prioridades

**Promover la actividad económica para generar riqueza y empleo**

**La protección de las familias y los sectores más vulnerables**

**Continuar reforzando los servicios públicos fundamentales**

**Impulsar la transición ecológica y la transformación digital de nuestra economía**

**Hacer frente al reto demográfico**

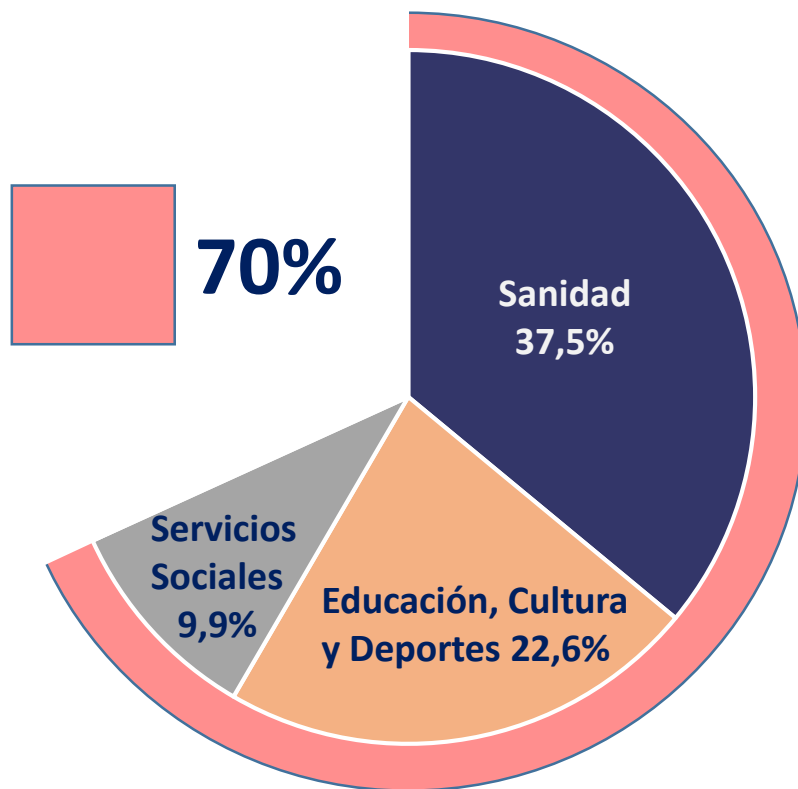
**Con rigor y responsabilidad fiscal**

<b>POLÍTICAS DE GASTO</b>	<b>Presupuesto 2022</b>	<b>Presupuesto 2023</b>	<b>Var. Absoluta</b>	<b>Var. Relativa %</b>
Servicios de Carácter General	218,3	232,6	14,3	6,6
Servicios Sociales	956,6	981,8	25,2	2,6
Sanidad	3.620,2	3.620,4	0,2	0,0
Educación, Cultura y Deportes	2.181,8	2.267,3	85,5	3,9
Agricultura y Medio Ambiente	1.583,2	1.590,7	7,5	0,5
Desarrollo Económico y Empleo	509,5	555,5	45,9	9,0
Infraestructuras generales, Urbanismo y Vivienda	435,7	580,8	145,1	33,3
I+D+I y Nuevas Tecnologías	255,7	259,2	3,5	1,4
Deuda pública, Imprevistos y Funciones no Clasificadas	2.512,5	2.343,3	-169,2	-6,7
<b>TOTAL</b>	<b>12.273,5</b>	<b>12.431,6</b>	<b>158,1</b>	<b>1,3</b>
<b>GASTO NO FINANCIERO (Capítulos 1 al 7)</b>	<b>9.871,3</b>	<b>10.188,5</b>	<b>317,2</b>	<b>3,2</b>

*Cifras en millones de euros*

## Estado del bienestar

**6.869,6**  
millones



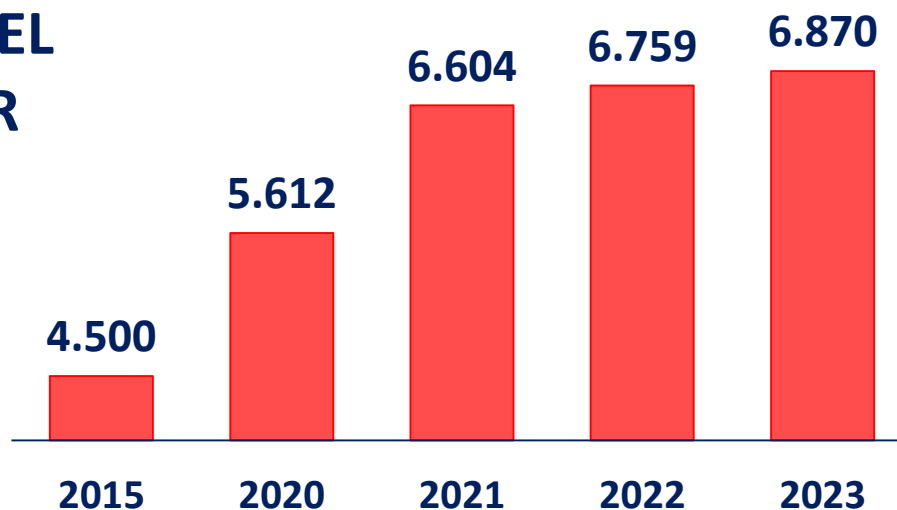
**↑ 110**  
millones más

**Blindando lo ya conseguido**



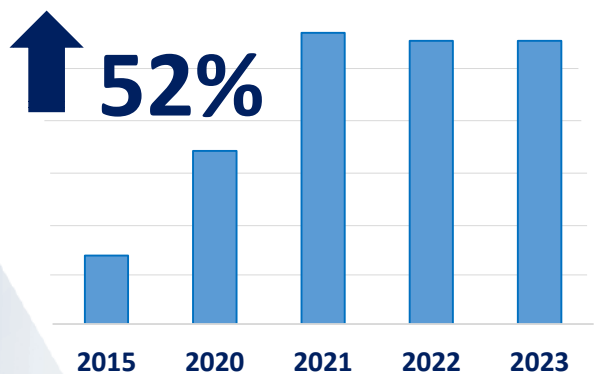
## ESTADO DEL BIENESTAR

↑ 53%



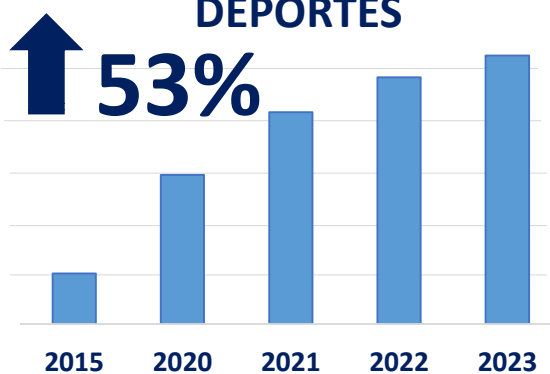
## SANIDAD

↑ 52%



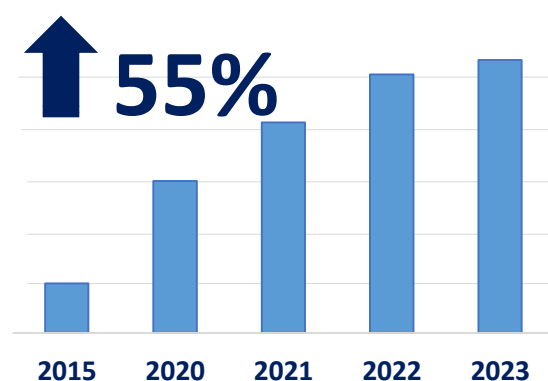
## EDUCACIÓN, CULTURA Y DEPORTES

↑ 53%



## SERVICIOS SOCIALES

↑ 55%

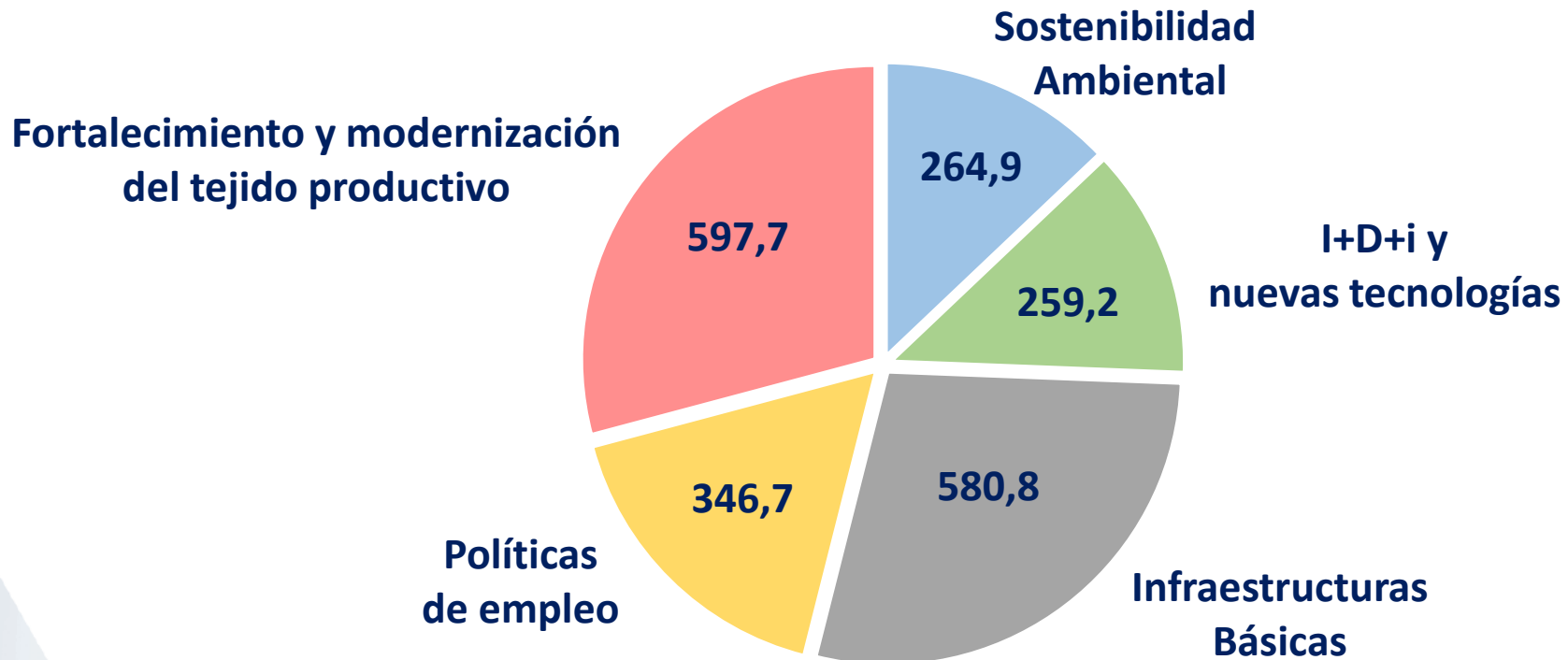


## Desarrollo económico y empleo

**2.049,3 millones**

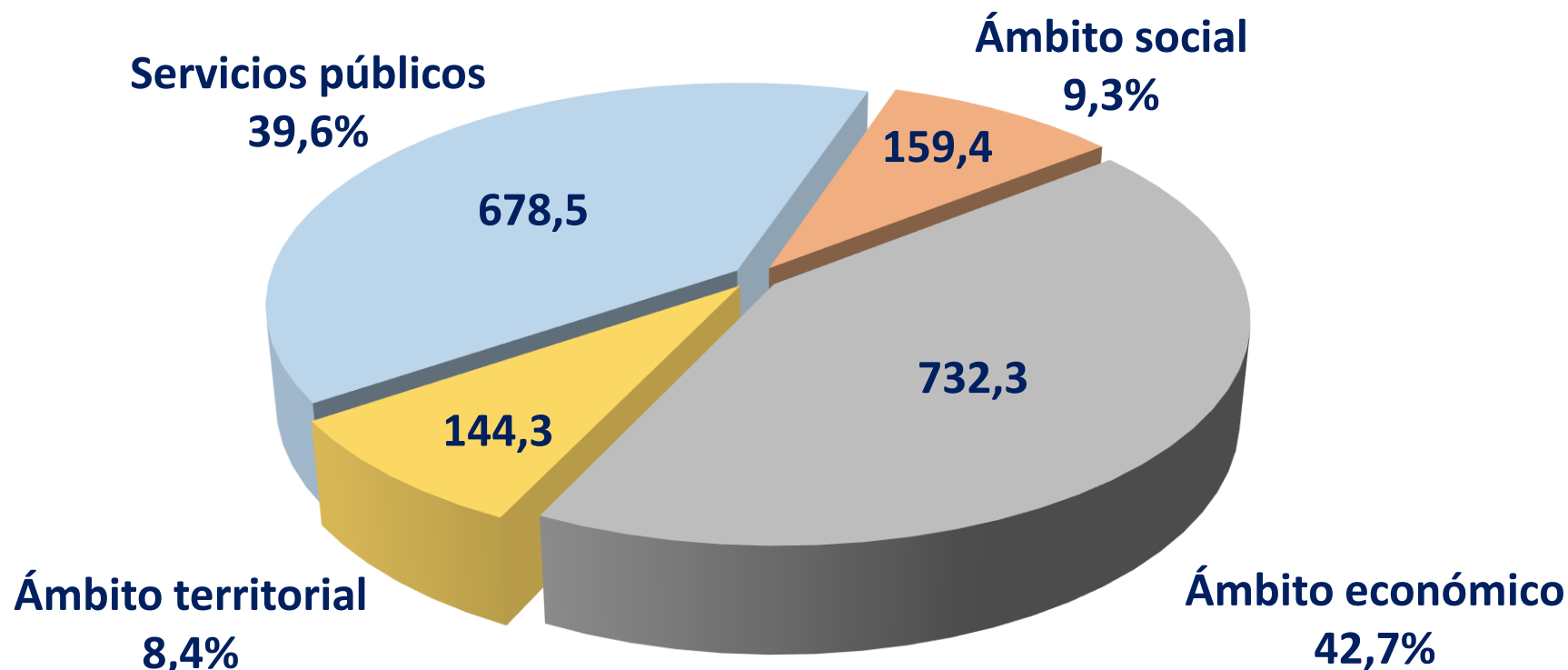
**186,2 millones más**

**↑ 10%**



*Cifras en millones de euros*

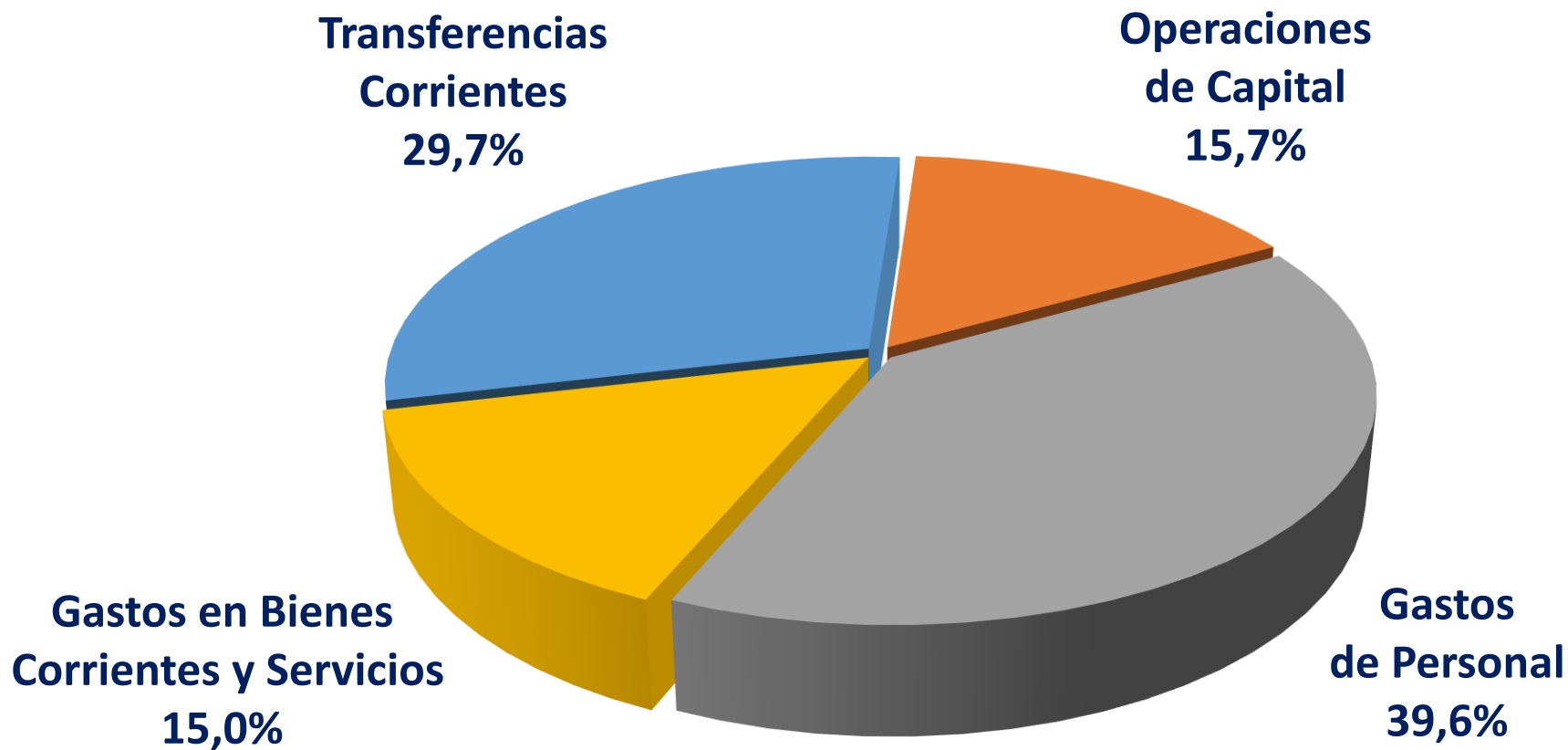
## Políticas activas frente a la despoblación



**Total 1.714,5 millones de euros**

<b>CAPÍTULOS</b>	<b>Presupuesto 2022</b>	<b>Presupuesto 2023</b>	<b>Var. Absoluta</b>	<b>Var. Relativa %</b>
Gastos de Personal	3.843,9	3.969,6	125,7	3,3
Gastos en Bienes Corrientes y Servicios	1.543,0	1.504,3	-38,7	-2,5
Gastos Financieros	112,7	124,2	11,5	10,2
Transferencias corrientes	2.877,1	2.989,5	112,4	3,9
Fondo de contingencia	32,4	16,0	-16,4	-50,6
<b>OPERACIONES CORRIENTES</b>	<b>8.409,1</b>	<b>8.603,6</b>	<b>194,5</b>	<b>2,3</b>
Inversiones reales	826,8	824	-2,8	-0,3
Transferencias de capital	635,3	760,8	125,5	19,8
<b>OPERACIONES DE CAPITAL</b>	<b>1.462,1</b>	<b>1.584,8</b>	<b>122,7</b>	<b>8,4</b>
<b>OPERACIONES NO FINANCIERAS</b>	<b>9.871,3</b>	<b>10.188,5</b>	<b>317,2</b>	<b>3,2</b>
Activos financieros	2,7	2,7	0,0	-1,4
Pasivos financieros	2.399,5	2.240,4	-159,1	-6,6
<b>OPERACIONES FINANCIERAS</b>	<b>2.402,2</b>	<b>2.243,1</b>	<b>-159,1</b>	<b>-6,6</b>
<b>TOTAL</b>	<b>12.273,5</b>	<b>12.431,6</b>	<b>158,1</b>	<b>1,3</b>

*Cifras en millones de euros*



*Porcentaje sobre gasto no financiero,  
sin carga de intereses y sin fondo de contingencia*

## Recursos humanos

**3.969,6**  
millones



**39%**  
del presupuesto

**1.200** millones más desde 2015

- Aumento de plantillas
- Mejores condiciones
- Subidas salariales

**+ 122,7 millones**  **8,4%**

**1.585**  
millones

Desarrollo económico

**817** millones

Estado del Bienestar

**430** millones

Infraestructuras generales

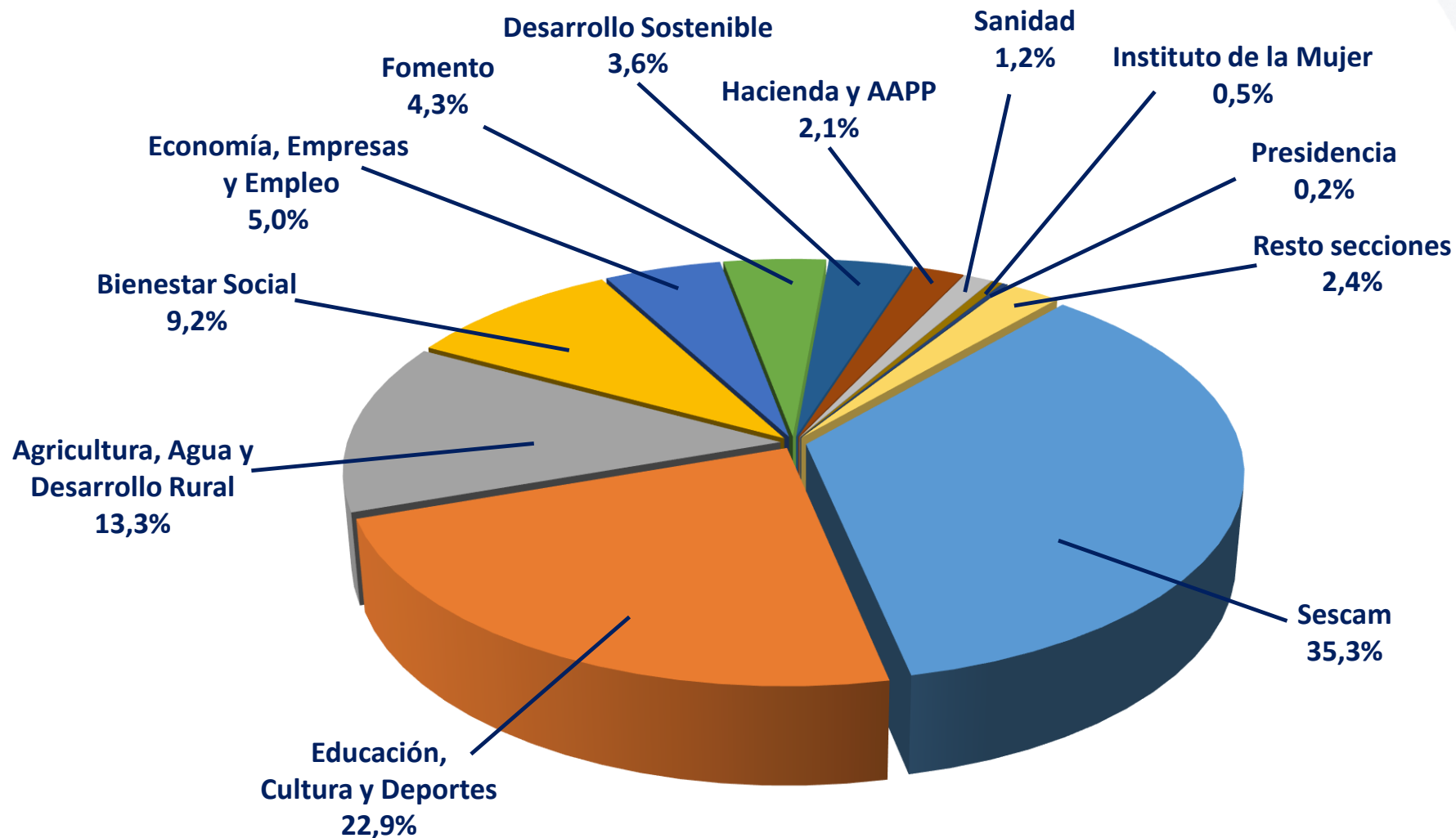
**338** millones

**1.000** millones más que en 2015

SECCIONES	Presupuesto 2022	Presupuesto 2023	Var. Absoluta	Var. Relativa %
SESCAM	3.553,6	3.554,5	1,0	0,0
Educación, Cultura y Deportes	2.258,7	2.344,4	85,7	3,8
Agricultura, Agua y Desarrollo Rural	1.329,0	1.334,9	5,9	0,4
Bienestar Social	900,8	925,9	25,0	2,8
Economía, Empresas y Empleo	468,1	499,3	31,2	6,7
Desarrollo Sostenible	341,0	360,5	19,6	5,7
Fomento	301,1	436,5	135,3	44,9
Hacienda y Administraciones Públicas	228,2	216,5	-11,6	-5,1
Sanidad	106,1	123,6	17,5	16,5
Instituto de la Mujer	46,4	47,1	0,7	1,6
Presidencia de la Junta	23,5	23,8	0,3	1,4
Resto secciones	238,2	238,7	0,4	0,1
Deuda pública	2.478,8	2.325,9	-152,9	-6,2
<b>TOTAL</b>	<b>12.273,5</b>	<b>12.431,6</b>	<b>158,1</b>	<b>1,3</b>

*Cifras en millones de euros*

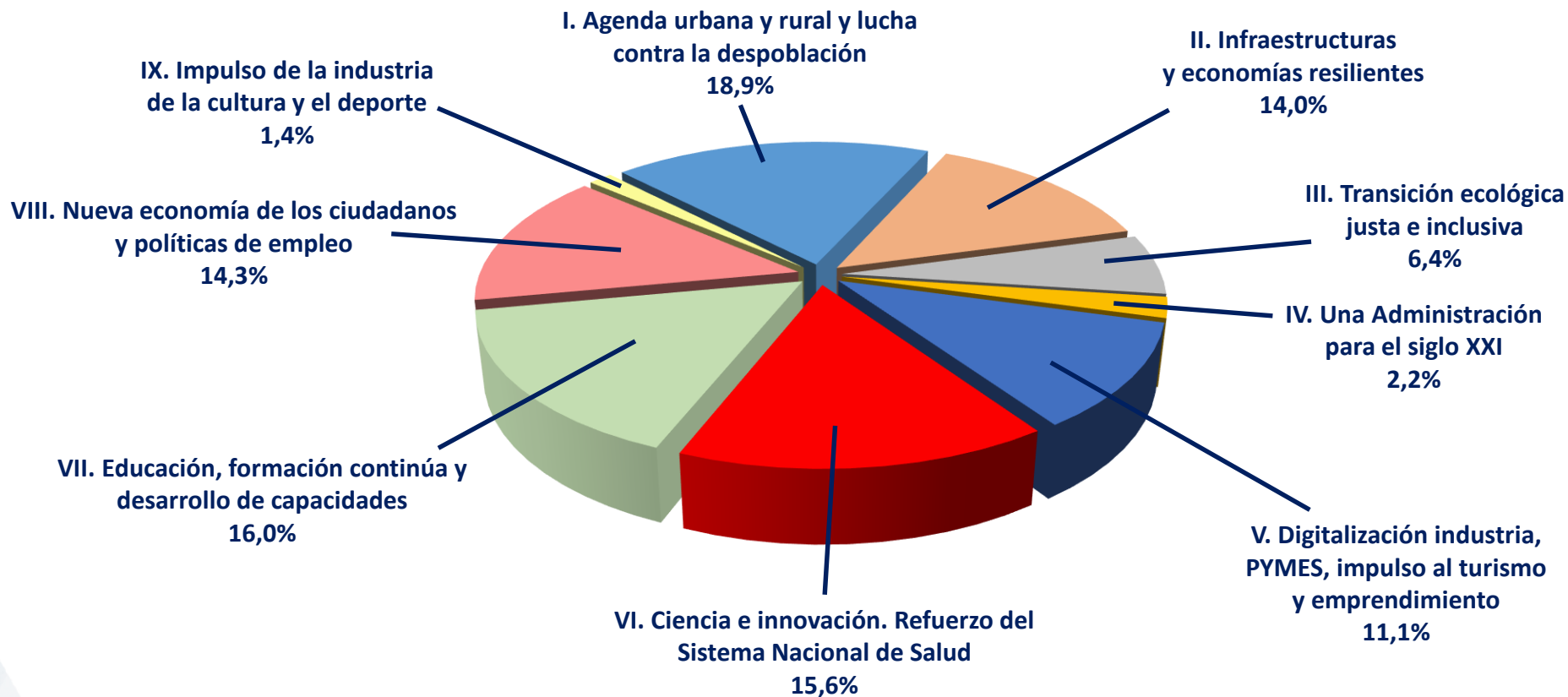




*Porcentaje sobre gasto no financiero y sin carga de intereses*

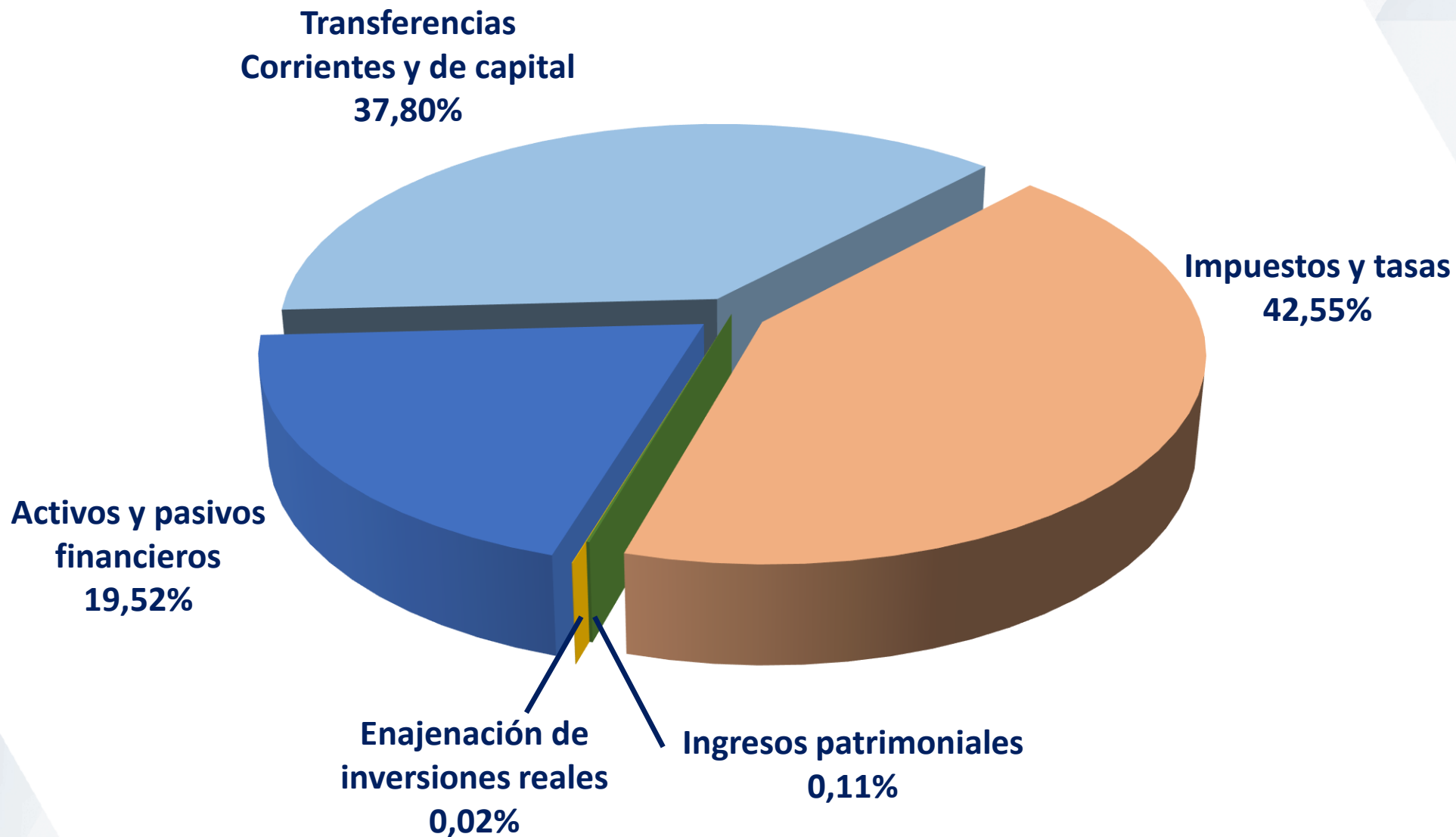
## MRR (Next Generation UE)

**918 millones**

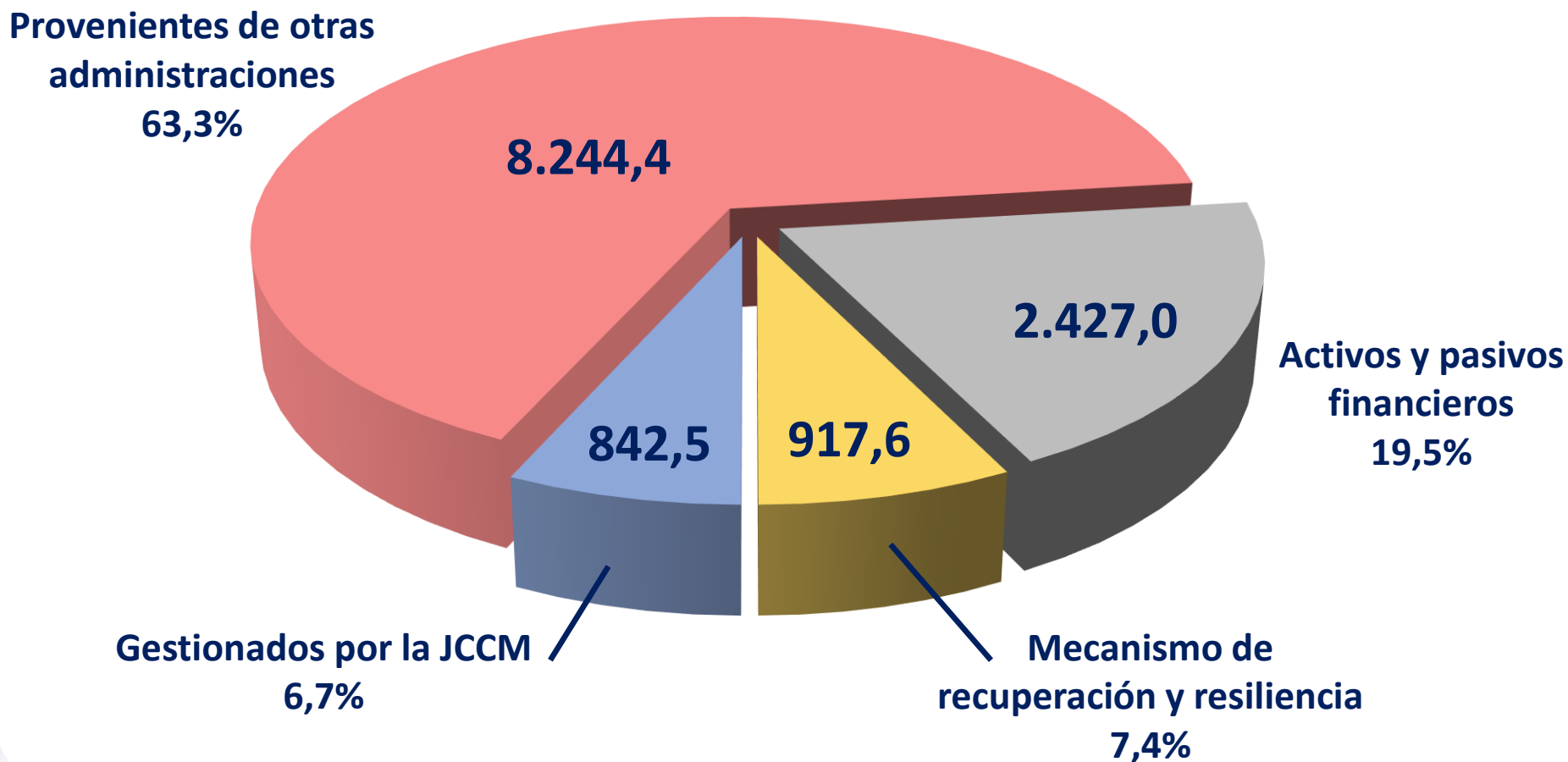


<b>CAPÍTULOS</b>	<b>Presupuesto 2022</b>	<b>Presupuesto 2023</b>	<b>Var. Absoluta</b>	<b>Var. Relativa %</b>
Impuestos directos	1.623,5	2.054,1	430,6	26,5
Impuestos indirectos	2.400,8	2.972,0	571,3	23,8
Tasas, precios públicos y otros ingresos	231,3	263,1	31,8	13,7
Transferencias corrientes	3.572,6	3.523,6	-49,0	-1,4
Ingresos patrimoniales	10,7	13,1	2,3	21,5
<b>TOTAL INGRESOS CORRIENTES</b>	<b>7.838,9</b>	<b>8.825,8</b>	<b>986,9</b>	<b>12,6</b>
Enajenación de inversiones reales	4,7	3,0	-1,7	-36,0
Transferencias de capital	1.060,3	1.175,7	115,4	10,9
<b>TOTAL INGRESOS DE CAPITAL</b>	<b>1.065,0</b>	<b>1.178,8</b>	<b>113,7</b>	<b>10,7</b>
<b>TOTAL INGRESOS NO FINANCIEROS</b>	<b>8.904,0</b>	<b>10.004,6</b>	<b>1.100,6</b>	<b>12,4</b>
Activos financieros	2,6	2,7	0,1	2,4
Pasivos financieros	3.367,0	2.424,3	-942,6	-28,0
<b>TOTAL INGRESOS FINANCIEROS</b>	<b>3.369,6</b>	<b>2.427,0</b>	<b>-942,6</b>	<b>-28,0</b>
<b>TOTAL</b>	<b>12.273,5</b>	<b>12.431,6</b>	<b>158,1</b>	<b>1,3</b>

*Cifras en millones de euros*



## Origen y gestión del presupuesto de ingresos



Cifras en millones de euros

## **Nuevas deducciones en el IRPF**

- **Para compensar los efectos de la inflación**
- **Por gastos en centro de educación infantil**
- **Por gastos en educación**
- **Relacionada con la adquisición de la primera vivienda habitual**
- **Relacionadas con la actividad económica**

## Beneficios fiscales

Concepto	2022	2023	Variación
Impuestos directos	329,9	407,4	77,5
Impuestos indirectos	27,9	25,7	-2,2
Tasas, precios públicos y otros ingresos	1,6	1,1	-0,5
<b>TOTAL</b>	<b>359,4</b>	<b>434,2</b>	<b>74,8</b>

Millones de euros

## **UNA POLÍTICA PRESUPUESTARIA PARA**

**Mejorar la calidad de vida de la ciudadanía**  
**Procurar la generación de riqueza y empleo**  
**Cumplir con los compromisos adquiridos**

## **COMPROMETIDA CON**

**Una política fiscal justa y solidaria**  
**La sostenibilidad financiera**

## **DESDE**

**La estabilidad institucional y el diálogo social**



— PROYECTO DE LEY —

# PRESUPUESTOS GENERALES

# 20/23



Castilla-La Mancha

